

Raport tygodniowy 23/2013

Źródłem danych jest system rezerwacyjny MerlinX. Dane zawarte w raporcie bazują na rezerwacjach dokonanych przez 3009 agentów. Liczba agentów spadła o 14% w stosunku do ubiegłego roku.

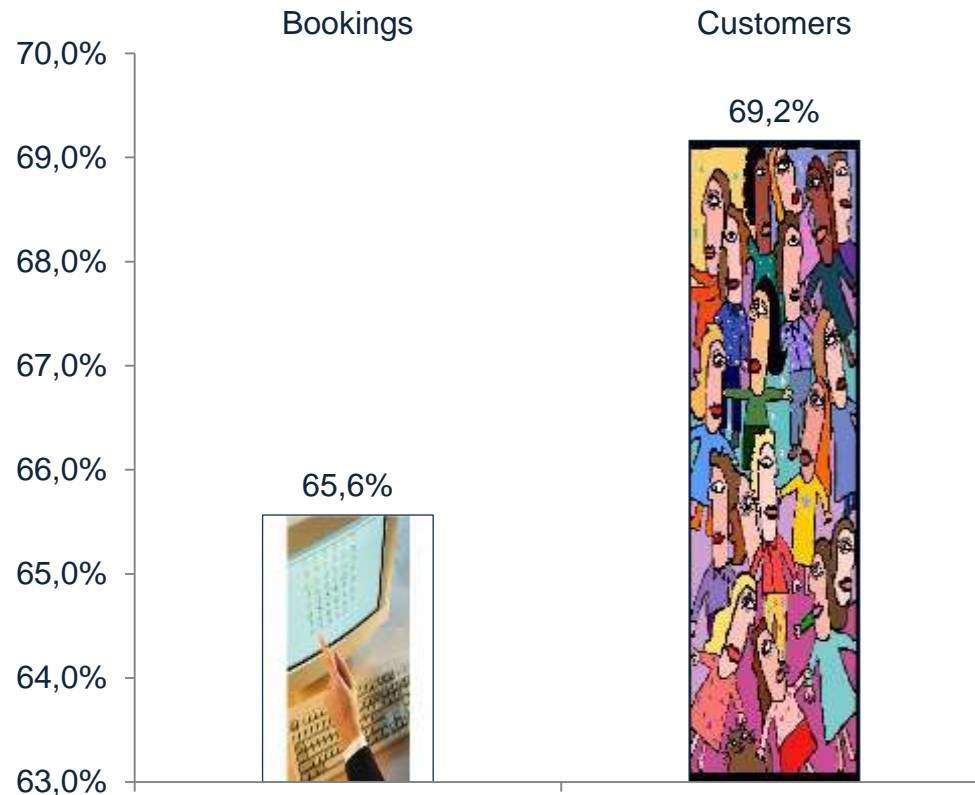
<http://www.pzot.pl>

<http://www.lece.pl>

<http://www.merlinx.pl>

Ostatni tydzień – 23/2013, wyjazdy w całym sezonie 2012/13

w porównaniu z tygodniem 23 w 2012 r.



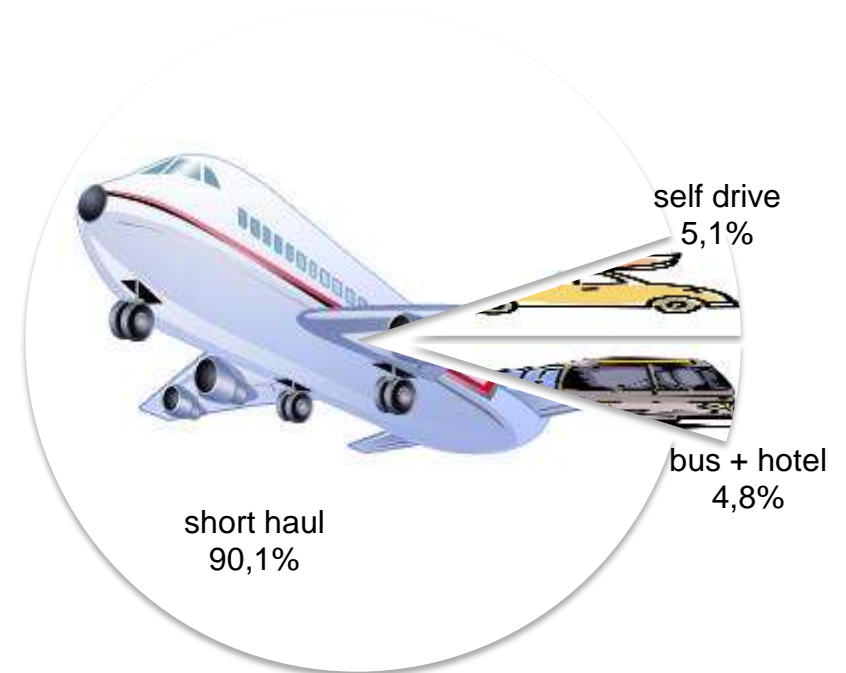
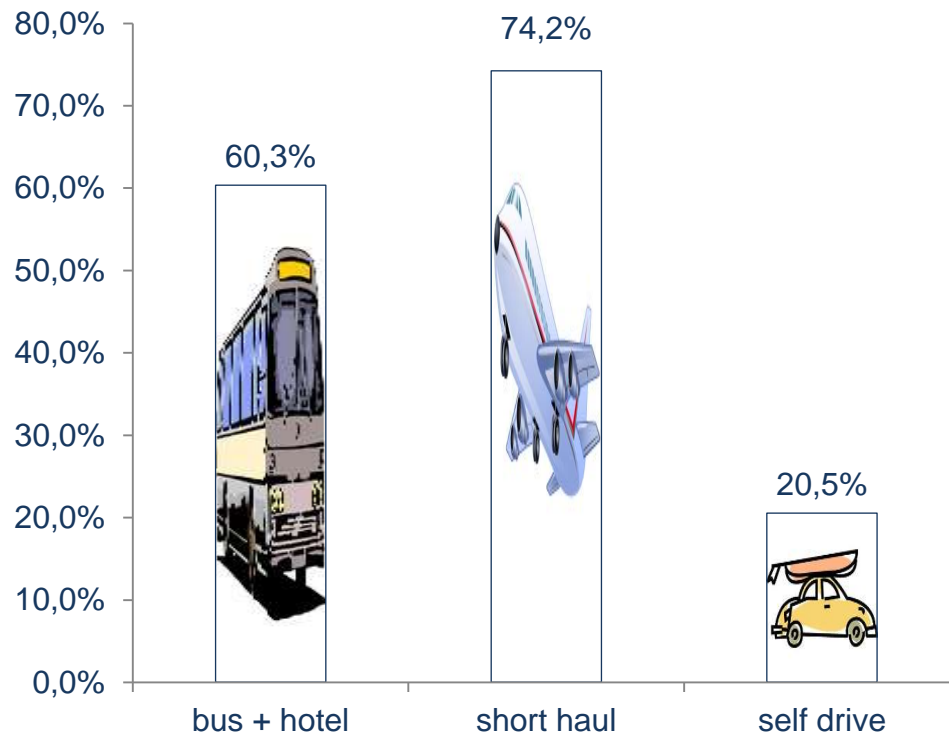
Liczby tygodnia

- **66%** - udział imprez z terminem wyjazdu poniżej 30 dni
- **48%** - imprez z wyjazdem < 14 dni
- **27 dni** – średnie wyprzedzenie rezerwacji w stosunku do wyjazdu

Zdecydowanie najlepszy tydzień tego roku pod względem dynamiki sprzedaży +69,2% i jeden z najlepszych pod względem liczby klientów, którzy zarezerwowali imprezy turystyczne w ciągu tygodnia. Wakacje tuż tuż 😊

Ostatni tydzień – 23/2013, wyjazdy w całym sezonie 2012/13

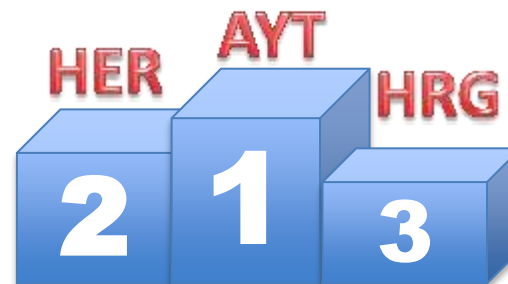
w porównaniu z tygodniem 23 w 2012 r.



Najsilniejsze wzrosty odnotowały czartery +74,2% a ich udział w sprzedaży przekroczył 90%

Lista przebojów 23-go tygodnia 2013 r.

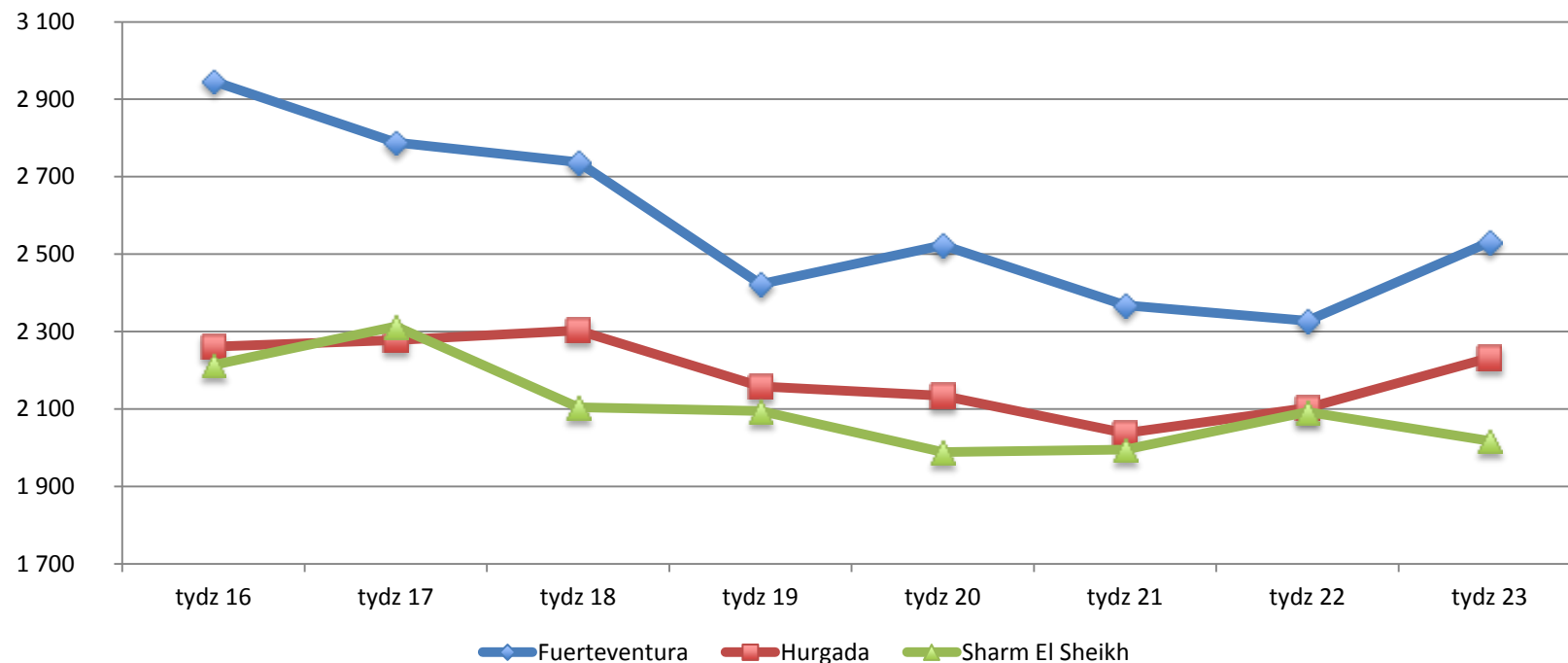
Lp.	Kierunek	Cena/rez	Cena/osoba
1	Antalya	7 163	2 674
2	Heraklion	5 938	2 379
3	Hurgada	5 584	2 232
4	Korfu	5 593	2 145
5	Sharm El Sheikh	4 754	2 018
6	Rhodos	6 260	2 408
7	Chania	5 636	2 272
8	Zakynthos	5 348	2 179
9	Kos	6 709	2 425
10	Bodrum	5 703	2 270
11	Varna	4 339	1 841
12	Burgas	4 481	1 783
13	Teneryfa	5 689	2 474
14	Monastir	4 969	2 018
15	Majorka	6 411	2 603
16	Fuerteventura	5 692	2 531
17	Marsa Alam	5 187	2 099
18	Barcelona	5 031	2 187
19	Dalaman	6 081	2 364
20	Faro	5 531	2 375



Lp.	Kraj	Cena/rez.	Cena/osoba	Udział%
1	Grecja	5 738	2 247	30,1%
2	Egipt	5 219	2 140	13,6%
3	Turcja	6 524	2 486	13,1%
4	Hiszpania	5 749	2 454	13,0%
5	Bułgaria	4 190	1 768	7,1%
6	Tunezja	5 020	2 031	4,4%
7	Włochy	4 993	2 160	3,3%
8	Cypr	4 555	1 920	2,8%
9	Chorwacja	4 242	1 681	2,7%
10	Portugalia	6 153	2 786	1,2%

Udział w
sprzedaży
tygodnia

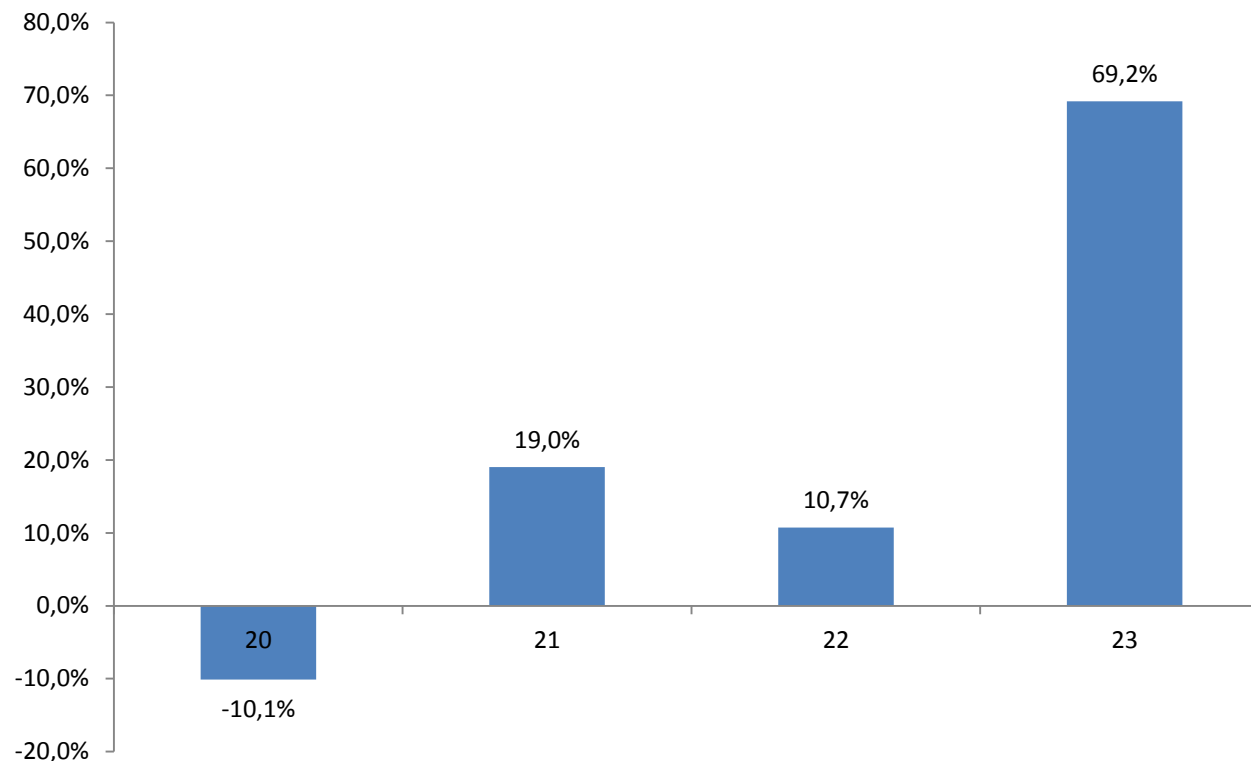
Średnia cena imprezy w całym sezonie 2012/13



Wykres obrazuje zmianę średniej ceny imprezy za osobę w rezerwacjach założonych w ostatnich tygodniach, na przykładzie imprez turystycznych do Hurgada , Sharm El Sheikh i na Fuerteventura .

Ostatnie 4 tygodnie sprzedaży oferty sezonu 2012/13 - klienci

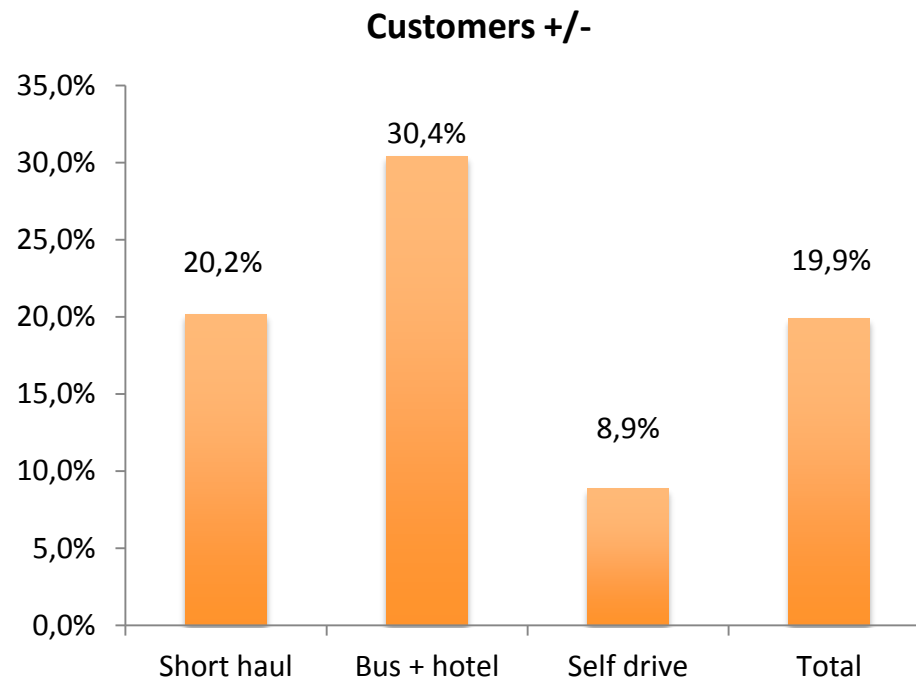
w porównaniu z 4-ma analogicznymi tygodniami w 2011/12 r.



Najwyższy czas na zakup wakacji. Trudno inaczej zinterpretować ten gwałtowny wzrost liczby klientów w 23 tygodniu.

Trend ostatnich 4-ech tygodni w sprzedaży sezonu 2012/13

w porównaniu z 4-ma analogicznymi tygodniami w 2011/12 r.

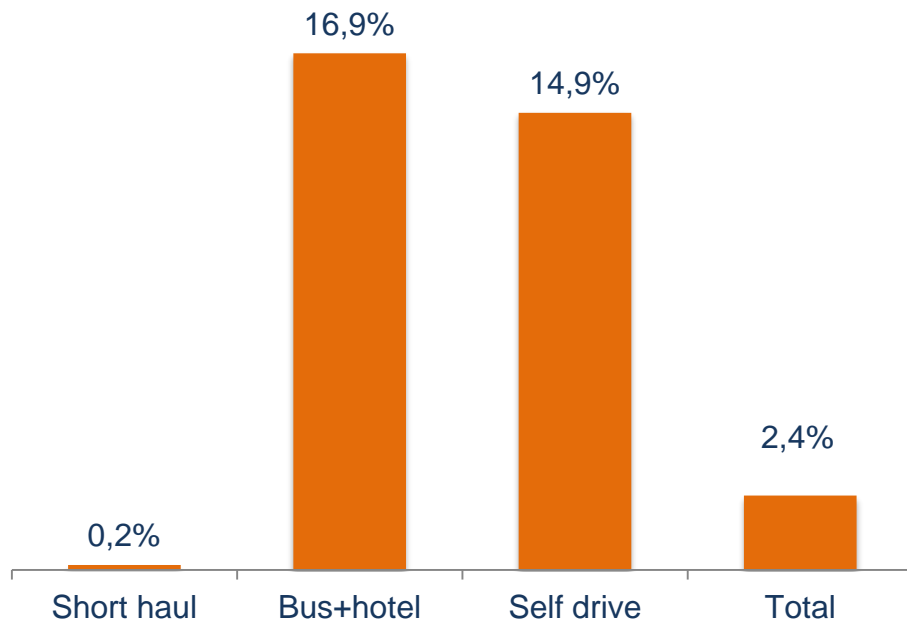


W każdym segmencie turystyki wyjazdowej nastąpiła znacząca poprawa trendu miesiąca – łącznie blisko + 20%

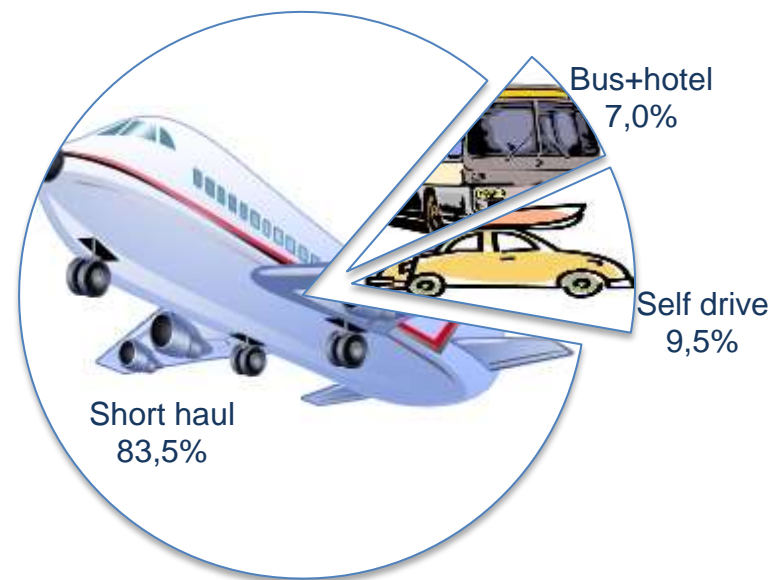
Skumulowana sprzedaż Lata 2013

w porównaniu ze sprzedażą Lata 2012 w analogicznym okresie roku ubiegłego.

Customers Summer +/-




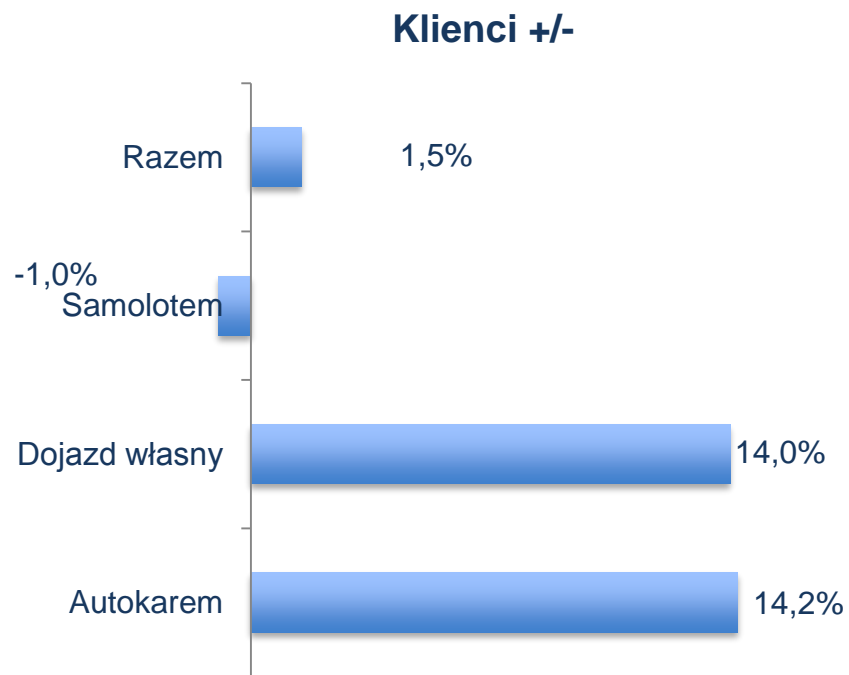
Market share



W końcu doczekaliśmy się. Sprzedaż wyjazdów letnich przekroczyła poziom sprzedaży w sezonie 2012 o 2,4%.

Skumulowana sprzedaż wyjazdów 01.11.12 – 31.10.13

w porównaniu ze sprzedażą całego sezonu 2011/12 w analogicznym okresie.



Sprzedaże w bieżącym roku turystycznym wykazują również wzrost liczby klientów o 1,5%

Najpopularniejsze kraje i kierunki sezonu 2012/13

Lp.	Kraj	% 2012	Udział %	Lp.	Kierunek	% 2012
1	Grecja	38,8%	19,8%	1	Antalya	-0,1%
2	Egipt	-13,6%	18,4%	2	Hurgada	-19,9%
3	Turcja	0,0%	15,1%	3	Sharm El Sheikh	-12,3%
4	Hiszpania	-11,4%	13,2%	4	Heraklion	23,4%
5	Włochy	17,4%	5,8%	5	Rhodos	-3,0%
6	Bułgaria	-0,9%	5,6%	6	Fuerteventura	-22,2%
7	Tunezja	-18,7%	3,5%	7	Teneryfa	-12,4%
8	Chorwacja	-7,4%	2,9%	8	Bodrum	-8,3%
9	Austria	1,8%	2,1%	9	Burgas	-11,0%
10	Portugalia	-1,5%	1,8%	10	Korfu	50,1%
11	Cypr	-4,8%	1,7%	11	Zakynthos	69,2%
12	Maroko	-23,1%	1,2%	12	Chania	58,7%
13	Francja	-16,2%	1,2%	13	Kos	36,7%
14	Kenia	-4,0%	0,8%	14	Marsa Alam	-3,9%
15	Czarnogóra	86,7%	0,7%	15	Taba	21,7%
16	Dominikana	37,5%	0,6%	16	Monastir	30,7%
17	Czechy	8,1%	0,6%	17	Majorka	-7,0%
18	Wyspy Zielonego Przylądka	++	0,6%	18	Dalaman	-10,6%
19	Słowacja	65,0%	0,4%	19	Varna	9,5%
20	Rumunia	76,3%	0,3%	20	Lanzarote	-5,7%

Grecja umocniła się na pozycji lidera i zapewne „dowiezie koszulkę lidera do mety sezonu Lato 2013”

Detailed reports ...



... are available on request to members and other interested parties.
Questions and/or requests should be directed to: pzot@pzot.pl