

Raport tygodniowy 52/2013

Źródłem danych jest system rezerwacyjny MerlinX. Dane zawarte w raporcie bazują na rezerwacjach dokonanych przez 2309 agentów. Liczba agentów wzrosła o 2% w stosunku do ubiegłego roku.

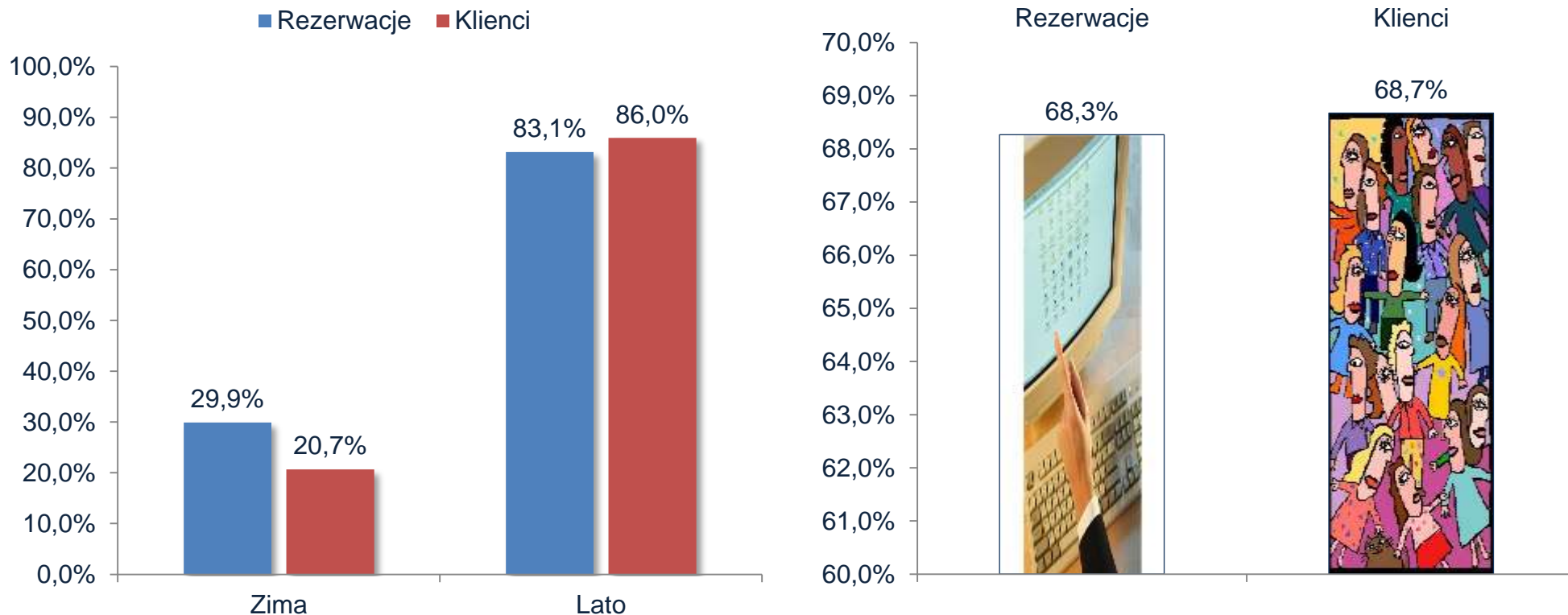
<http://www.pzot.pl>

<http://www.lece.pl>

<http://www.merlinx.pl>

Ostatni tydzień – 52/2013, wyjazdy do 31.10.2014 r.


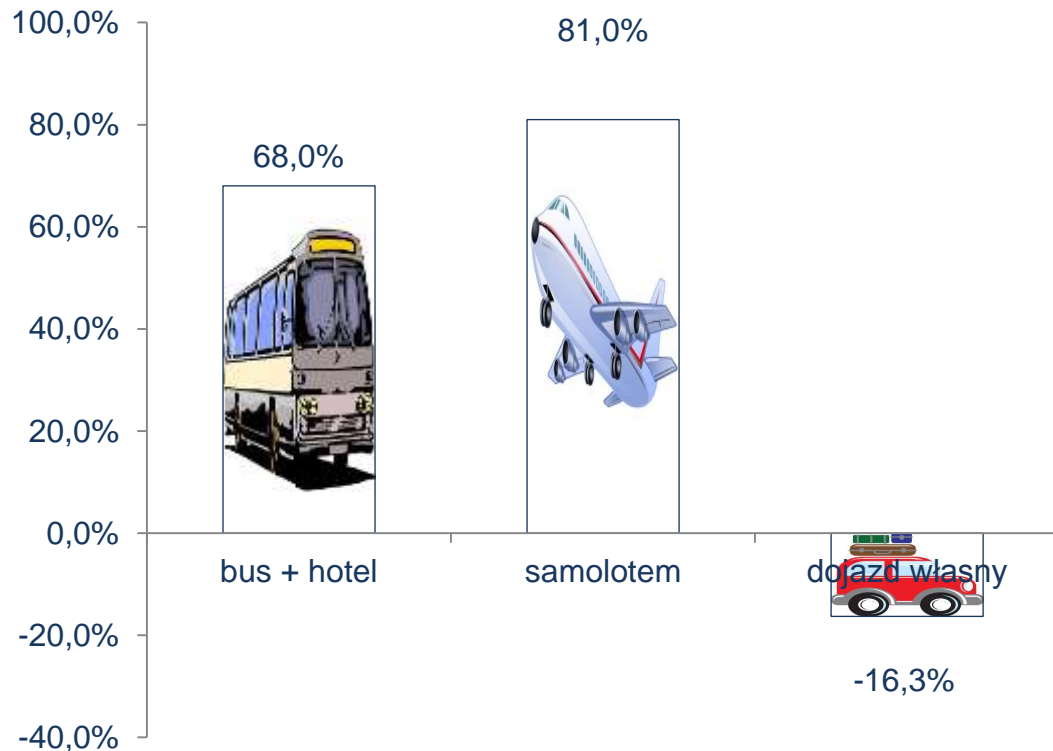
w porównaniu z tygodniem 52 w 2012 r.



W ostatnim tygodniu roku ponad 20% więcej klientów zarezerwowało imprezy zimowe i aż ponad 80% więcej imprezy Lata 2014.

Ostatni tydzień – 52/2013, wyjazdy do 31.10.2014 r.

w porównaniu z tygodniem 52 w 2012 r.



Wzrost liczby klientów imprez lotniczych przekroczył +80% a ich udział sięgnął blisko 90% wszystkich rezerwacji.

Lista przebojów 52-go tygodnia 2013 r.

Lp.	Kierunek	Cena/rez	Cena/osoba
1	Antalya	7 986	2 768
2	Hurgada	6 164	2 363
3	Korfu	7 650	2 696
4	Heraklion	7 841	2 739
5	Sharm El Sheikh	5 460	2 187
6	Rhodos	7 966	2 835
7	Bodrum	6 633	2 664
8	Agadir	7 403	3 122
9	Zakynthos	7 217	2 702
10	Chania	8 021	2 984
11	Kos	8 896	2 986
12	Teneryfa	9 304	3 483
13	Burgas	6 226	2 247
14	Monastir	6 762	2 476
15	Marsa Alam	6 199	2 353
16	Fuerteventura	8 925	3 435
17	Dalaman	7 108	2 782
18	Taba	5 778	2 573
19	Lanzarote	7 076	2 788
20	Funchal	7 416	3 266

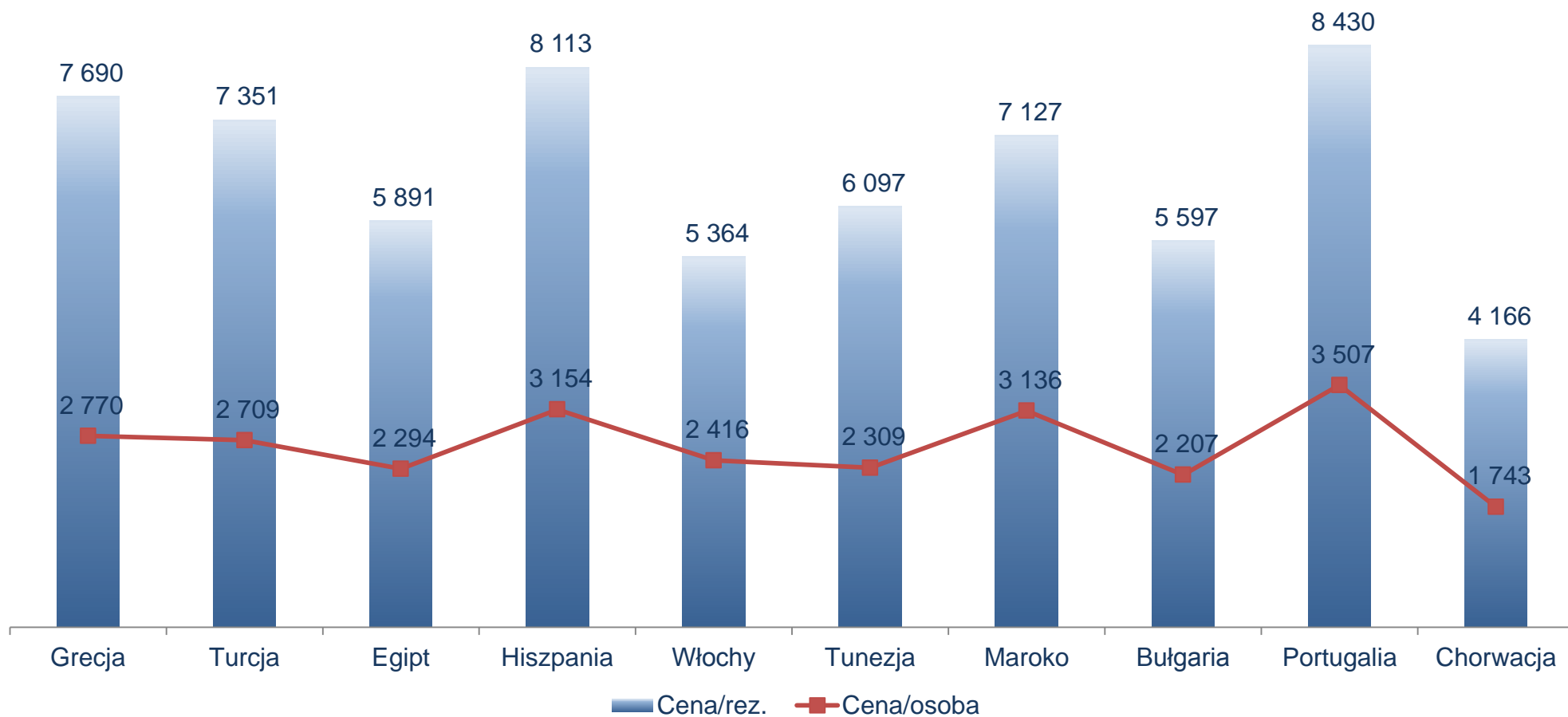


Lp.	Kraj	Cena/rez.	Cena/osoba	Udział%
1	Grecja	7 690	2 770	25,0%
2	Turcja	7 351	2 709	15,5%
3	Egipt	5 891	2 294	13,5%
4	Hiszpania	8 113	3 154	9,4%
5	Włochy	5 364	2 416	4,0%
6	Tunezja	6 097	2 309	4,0%
7	Maroko	7 127	3 136	2,8%
8	Bułgaria	5 597	2 207	2,8%
9	Portugalia	8 430	3 507	2,3%
10	Chorwacja	4 166	1 743	1,5%

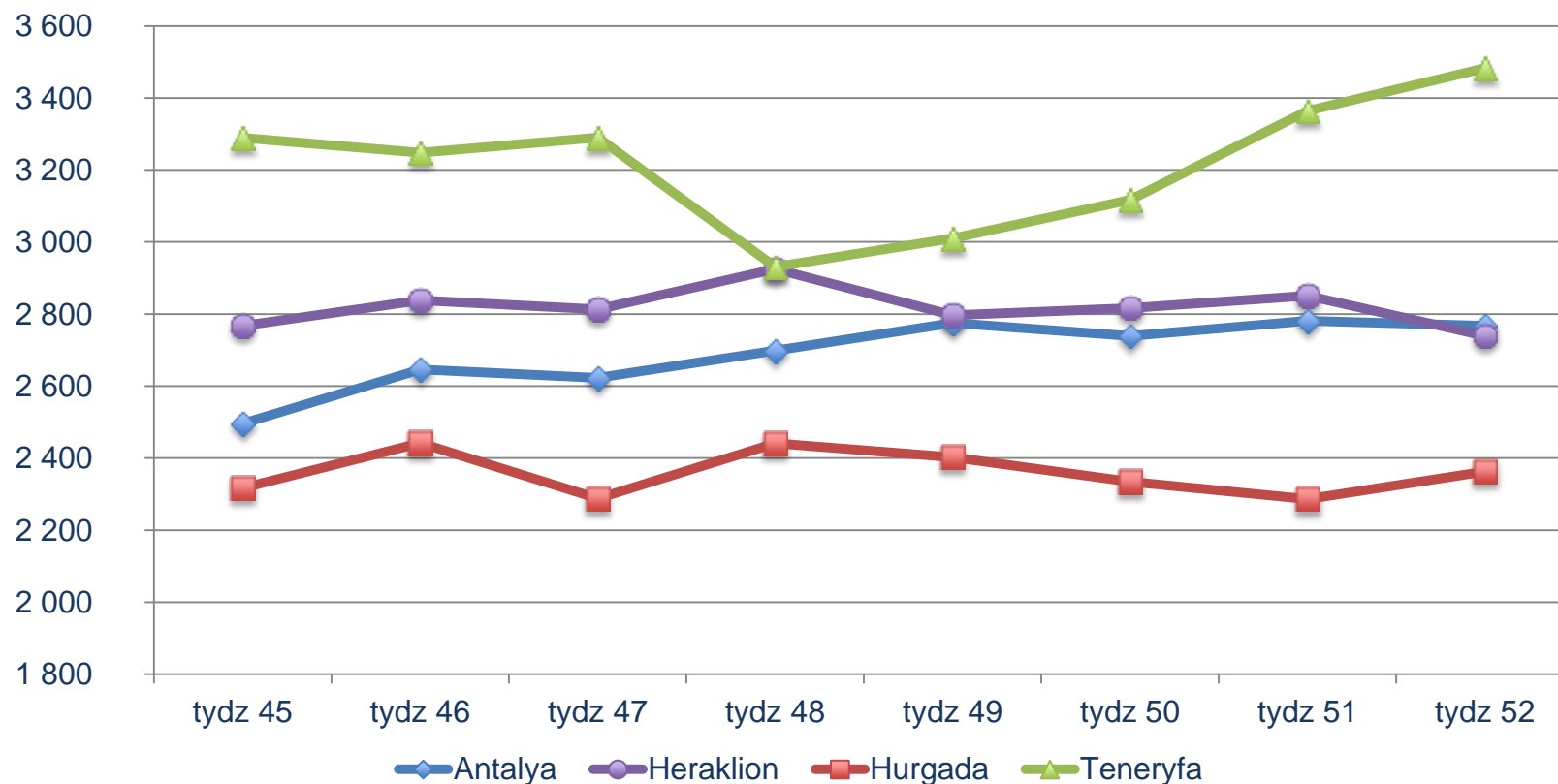
Udział w sprzedaży tygodnia

Ciekawostką tygodnia jest pojawienie się Korfu na podium najpopularniejszych kierunków.

Średnia cena rezerwacji i cena za osobę w 52. tygodniu



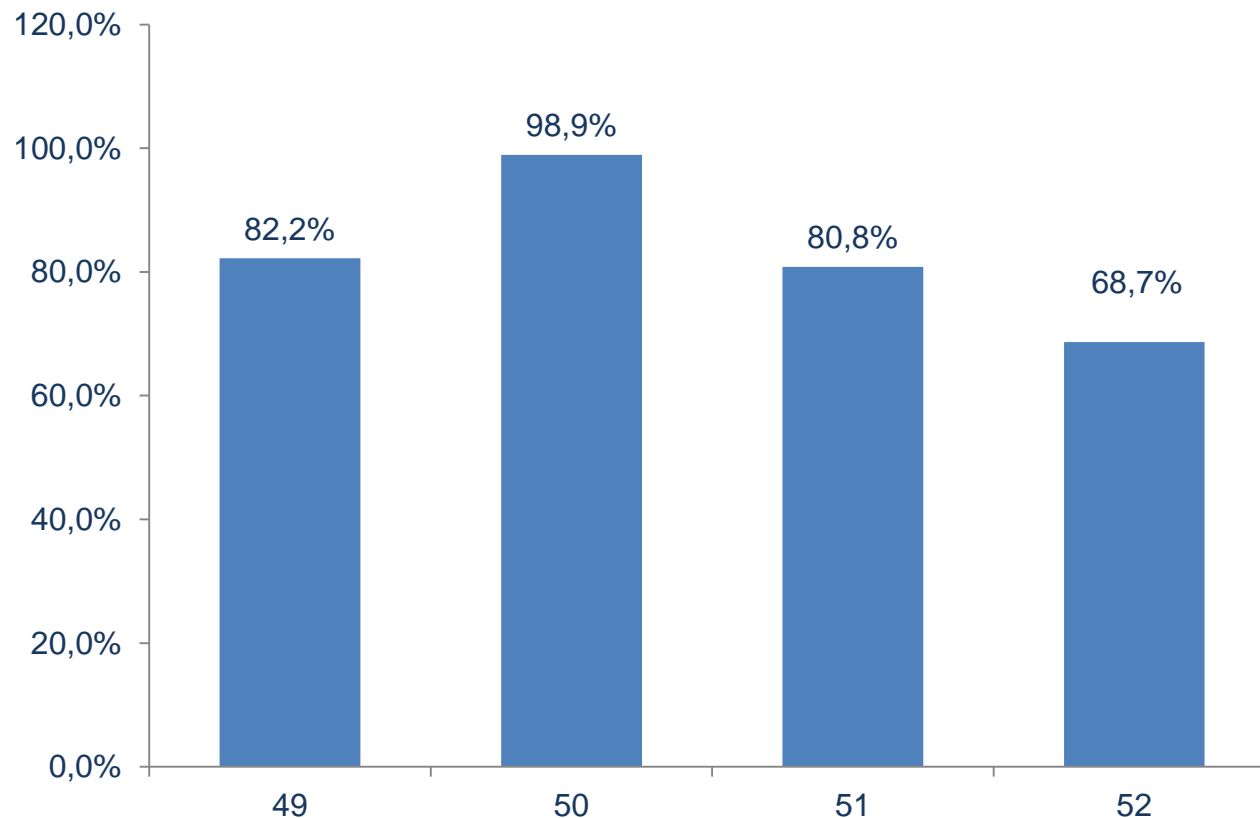
Średnia cena imprezy w roku turystycznym 2013/14



Wykres obrazuje zmianę średniej ceny imprezy za osobę w rezerwacjach założonych w ostatnich tygodniach, na przykładzie imprez turystycznych do : Antalya, Heraklion , Hurgada i Teneryfa

Ostatnie 4 tygodnie sprzedaży oferty sezonu 2013/14 - klienci

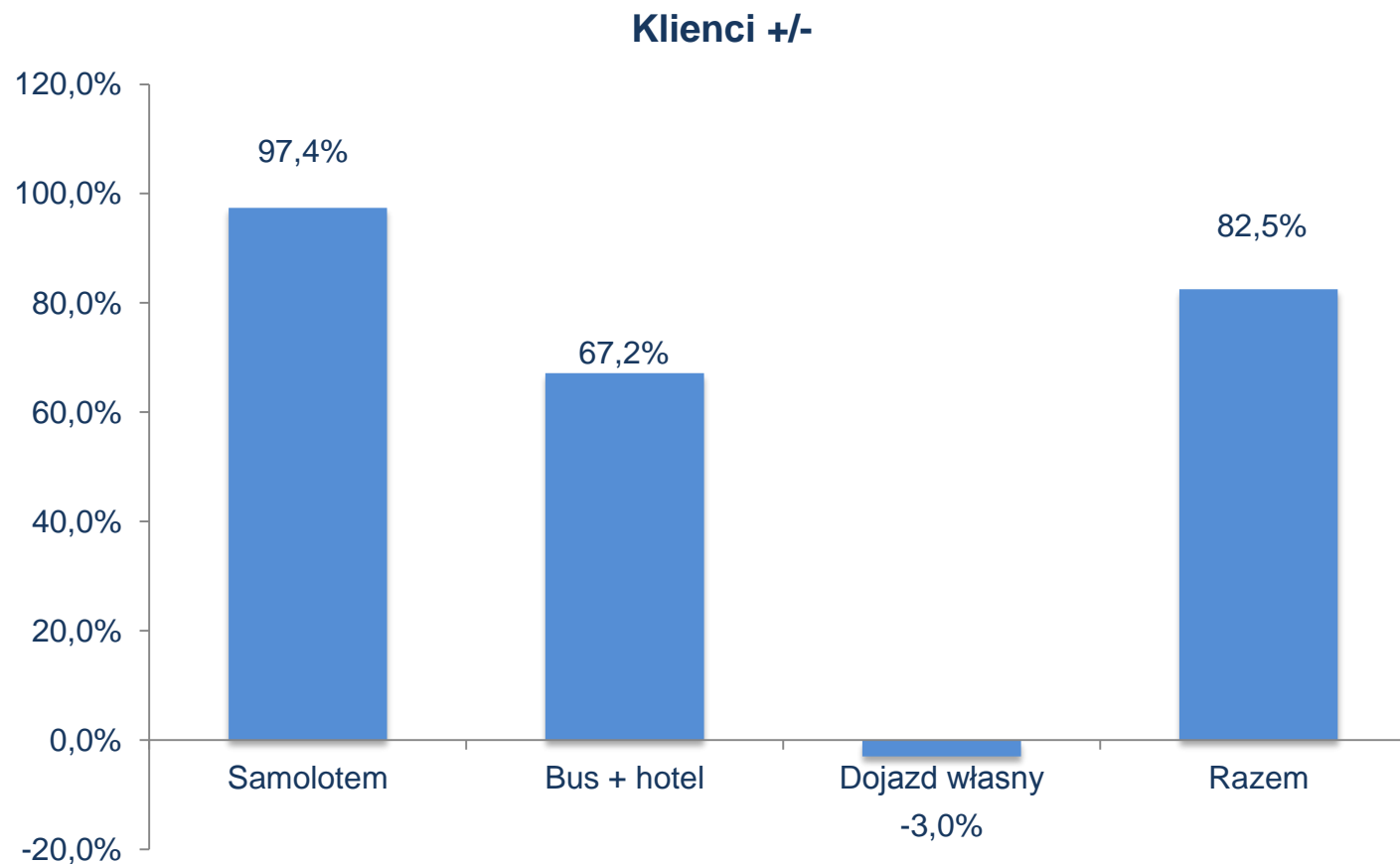
w porównaniu z 4-ma analogicznymi tygodniami w 2012/13 r.



Nieznaczne osłabienie silnych tygodniowych wzrostów liczby klientów biur podróży. Grudzień będzie rekordowy!

Trend ostatnich 4-ech tygodni

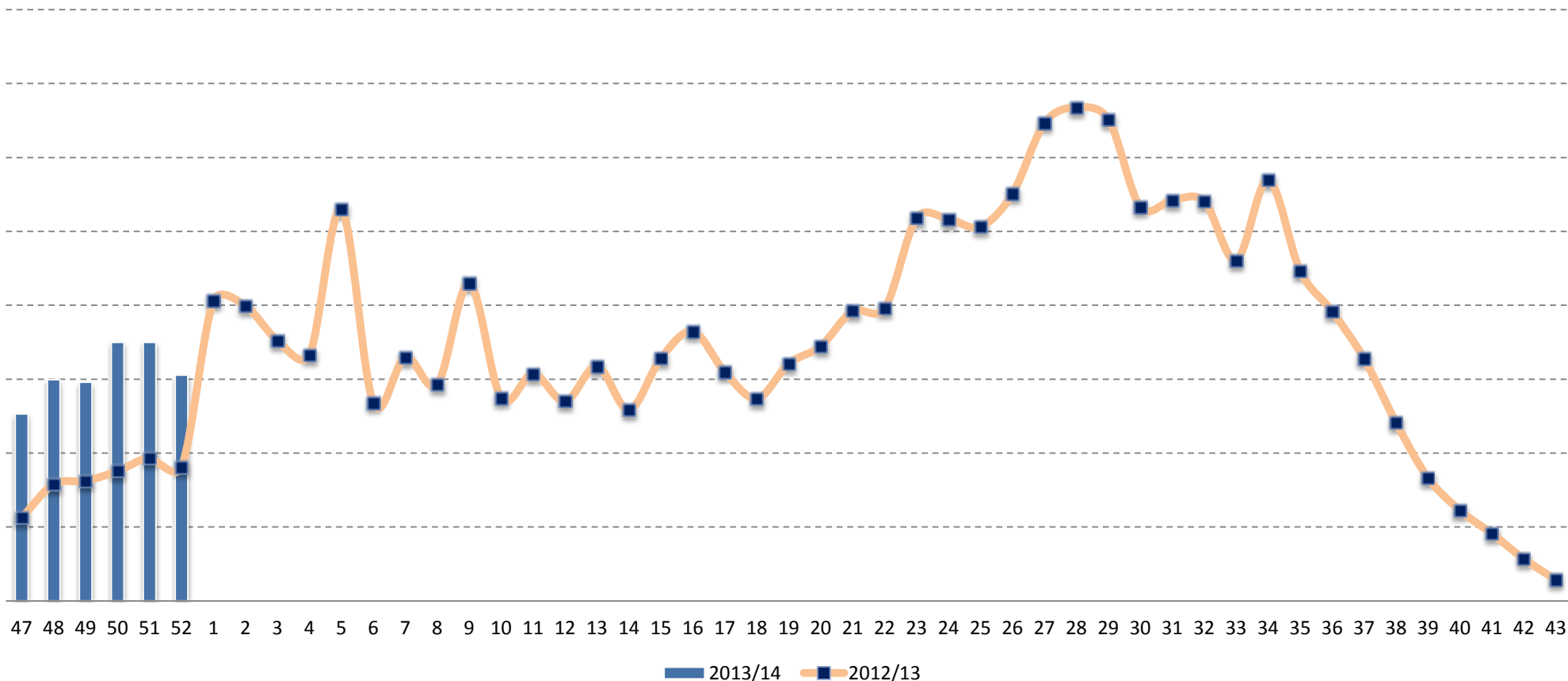
w porównaniu z 4-ma analogicznymi tygodniami w 2012/13 r.



Doszło prawie do podwojenia liczby klientów imprez lotniczych a łączna dynamika sprzedaży przekroczyła +80%

Tygodniowa sprzedaż na tle poprzedniego roku turystycznego

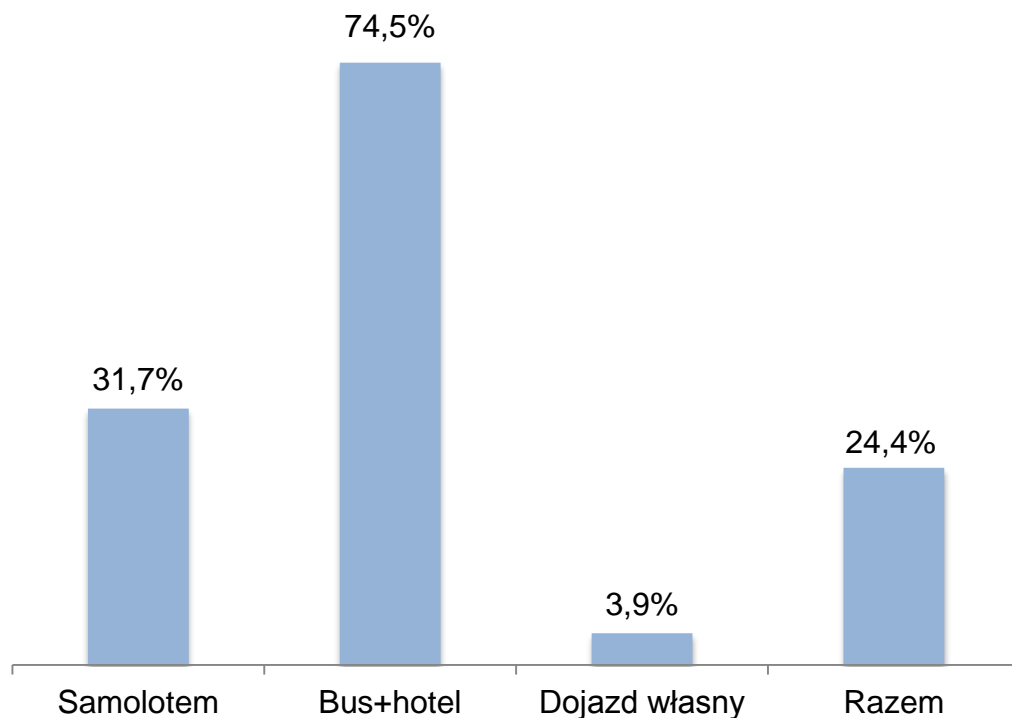
Rezerwacje wyjazdów T13/14 - T12/13



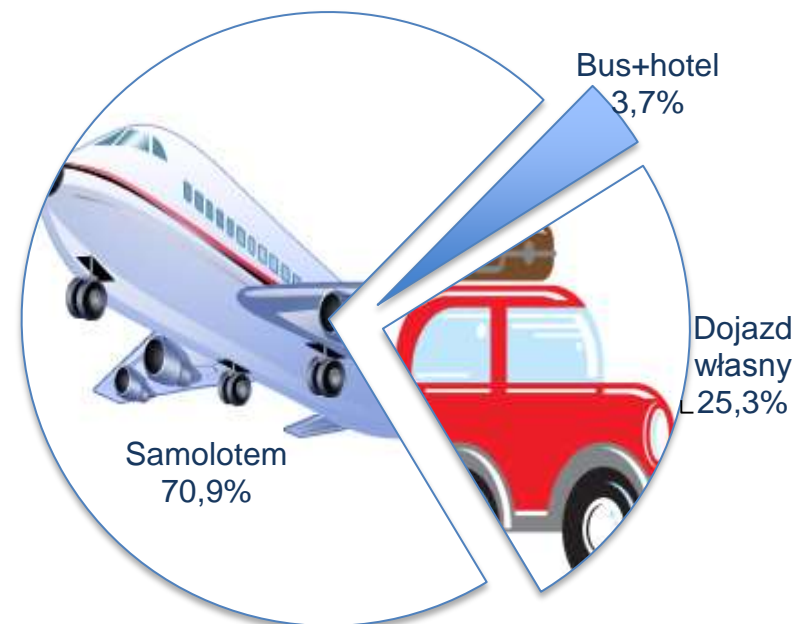
Skumulowana sprzedaż Zimy 2013/2014

w porównaniu ze sprzedażą Zimy 2012/2013 w analogicznym okresie roku ubiegłego.

Klienci Zima +/-



Udział w %

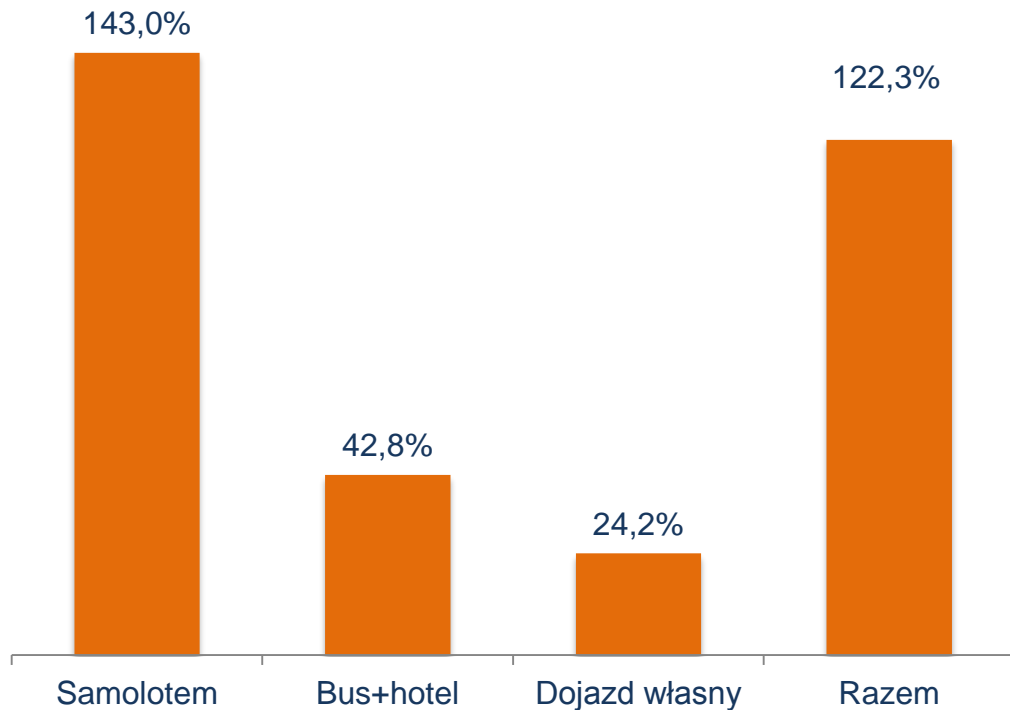


Kolejne tygodnie przynoszą umocnienie wzrostu liczby rezerwacji i liczby klientów rezerwujących Zimą 2013/14

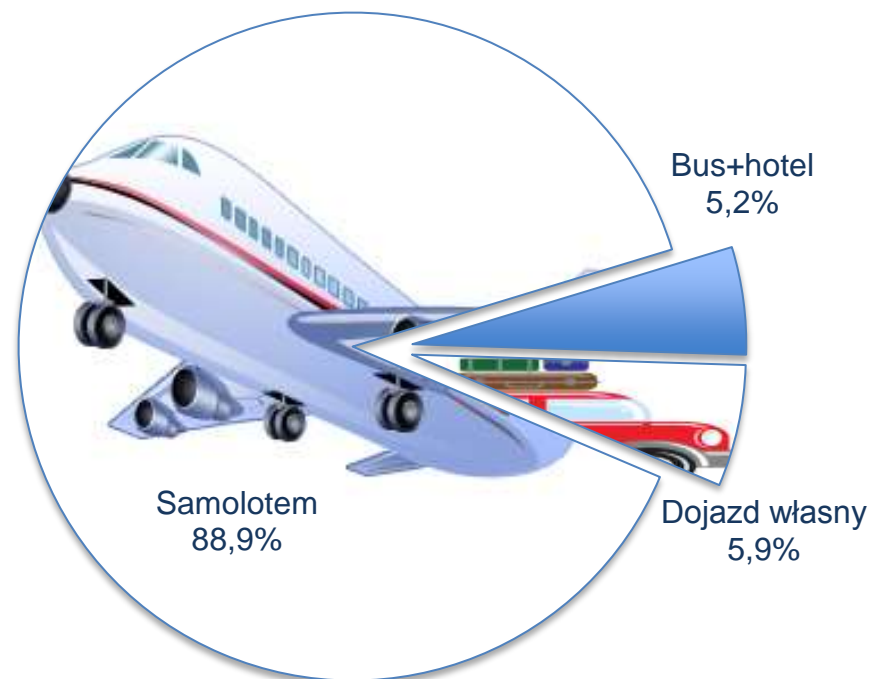
Skumulowana sprzedaż **Lata 2014**

w porównaniu ze sprzedażą Lata 2013 w analogicznym okresie roku ubiegłego.

Klienci Lato +/-



Udział w %

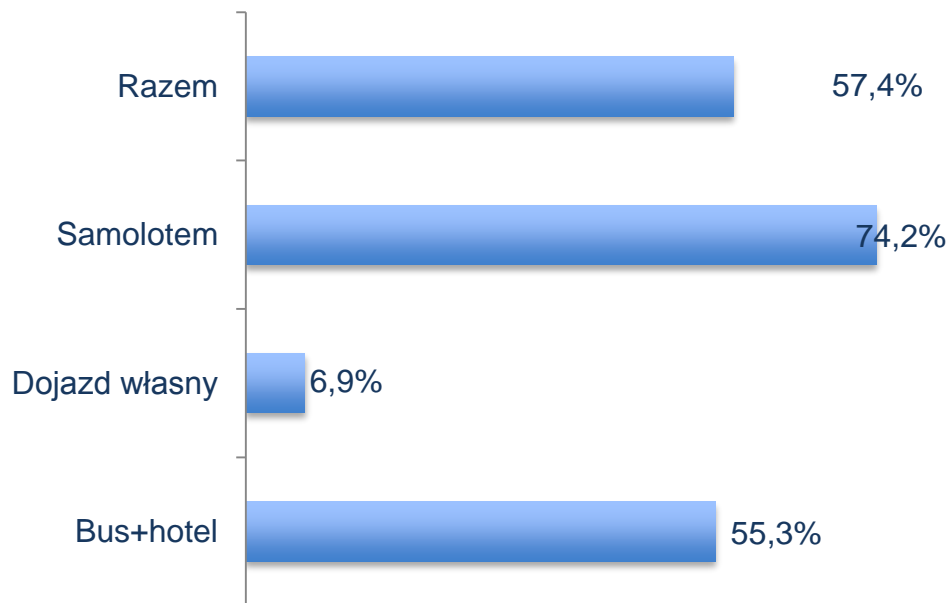


Sprzedaż Lata 2014 utrzymuje trzycyfrowa dynamikę wzrostu +122%. Dominuje sprzedaż imprez lotniczych <90%

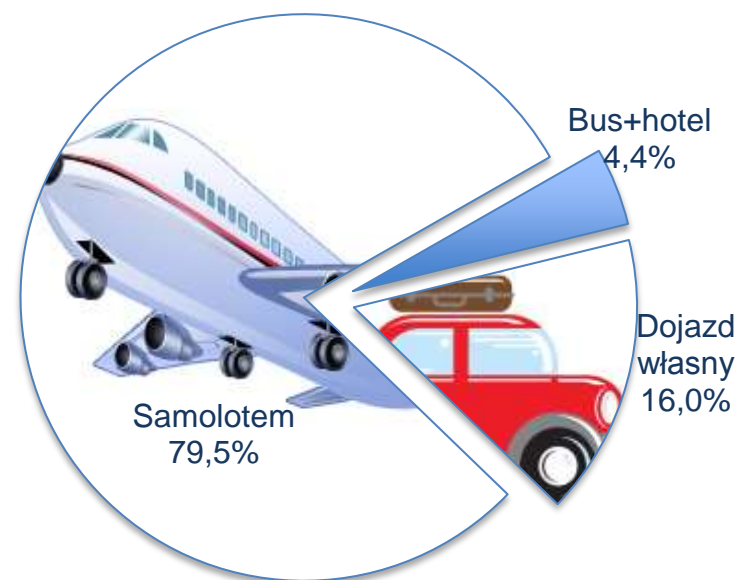
Skumulowana sprzedaż wyjazdów 01.11.13 – 31.10.14

w porównaniu ze sprzedażą całego sezonu 2012/13 w analogicznym okresie.

Klienci +/-



Udział w rynku



Aktualna prognoza dla roku turystycznego przynosi wynik ze wzrostem liczby klientów ponad +57%

Najpopularniejsze kraje i kierunki sezonu 2013/14

Lp.	Kraj	% 2013	Udział %
1	Egipt	18,5%	14,4%
2	Hiszpania	61,2%	13,9%
3	Grecja	152,4%	13,4%
4	Turcja	107,7%	11,0%
5	Włochy	-14,0%	5,2%
6	Tunezja	274,2%	3,1%
7	Maroko	152,6%	2,6%
8	Portugalia	85,1%	2,0%
9	Austria	-61,2%	1,8%
10	Kenia	36,0%	1,7%
11	Bułgaria	12,4%	1,7%
12	Cypr	13,1%	1,3%
13	Dominikana	6,3%	1,3%
14	Chorwacja	4,1%	1,0%
15	Wyspy Zielonego Przylądka	-3,2%	1,0%
16	Francja	48,2%	0,8%
17	Wenezuela	++	0,6%
18	Tajlandia	25,6%	0,5%
19	Niemcy	123,9%	0,5%
20	Czechy	-56,5%	0,5%

Lp.	Kierunek	% 2013
1	Antalya	166,7%
2	Hurgada	6,4%
3	Sharm El Sheikh	27,3%
4	Teneryfa	69,9%
5	Fuerteventura	66,6%
6	Agadir	170,2%
7	Marsa Alam	33,4%
8	Lanzarote	121,5%
9	Rhodos	218,6%
10	Heraklion	201,6%
11	Korfu	150,1%
12	Bodrum	291,2%
13	Zakynthos	74,8%
14	Mombasa	36,8%
15	Taba	17,5%
16	Monastir	295,3%
17	Kos	151,2%
18	Funchal	73,4%
19	Burgas	190,0%
20	Gran Canaria	35,1%

Nieznaczne przesunięcia miejsc w rankingu najpopularniejszych krajów i kierunków.

2014

*Niech zbliżający się Nowy Rok 2014
przyniesie Państwu
same radosne momenty*



PZOT

Polski Związek Organizatorów Turystyki
Polish Tour Operators Association



Polski Związek Organizatorów Turystyki
Polish Tour Operators Association



www.pzot.pl

Profesjonalizm
i bezpieczeństwo podróży

Szczegółowe raporty dostępne są dla
członków PZOT

Pytania dotyczące danych rynkowych
proszę kierować do pzot@pzot.pl

31.12.2013

MERLIN X