

Raport tygodniowy 15/2014

Źródłem danych jest system rezerwacyjny MerlinX. Dane zawarte w raporcie bazują na rezerwacjach dokonanych przez 2736 agentów. Liczba agentów spadła o 4,4% w stosunku do ubiegłego roku.

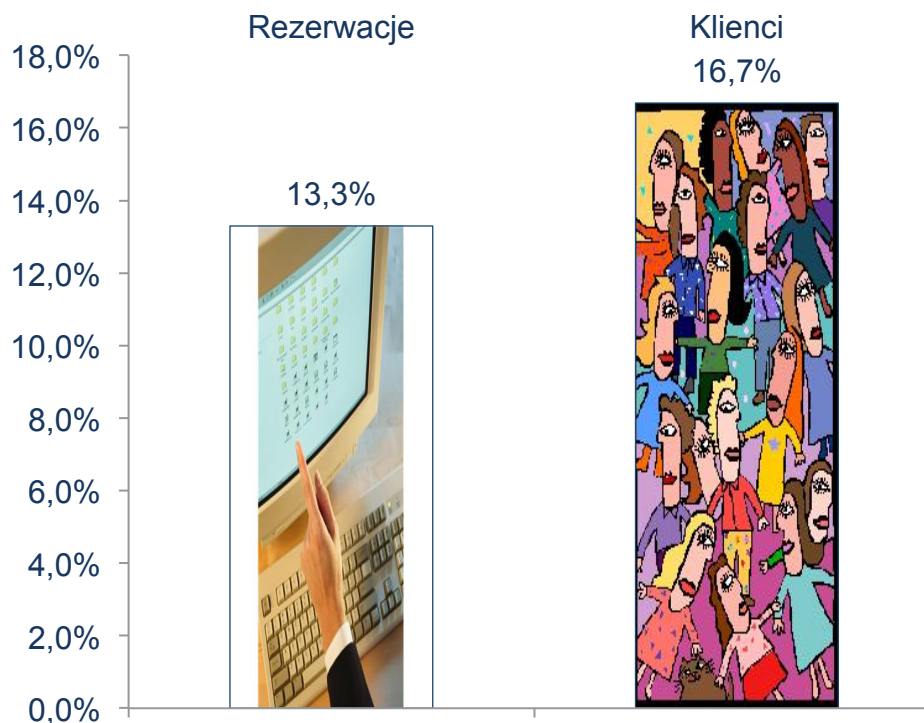
<http://www.pzot.pl>

<http://www.lece.pl>

<http://www.merlinx.pl>

Ostatni tydzień – 15/2014, wyjazdy do 31.10.2014

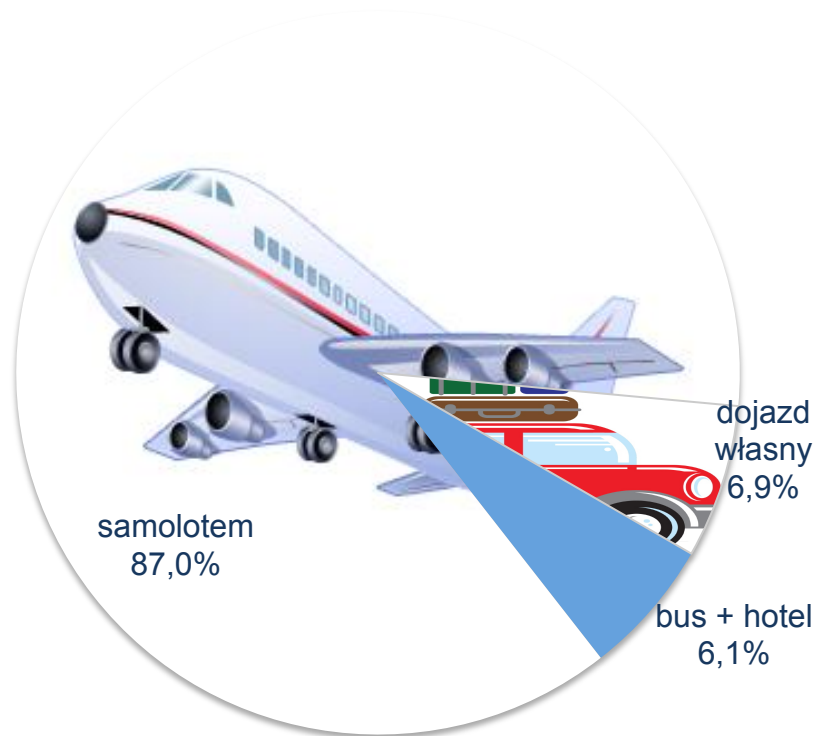
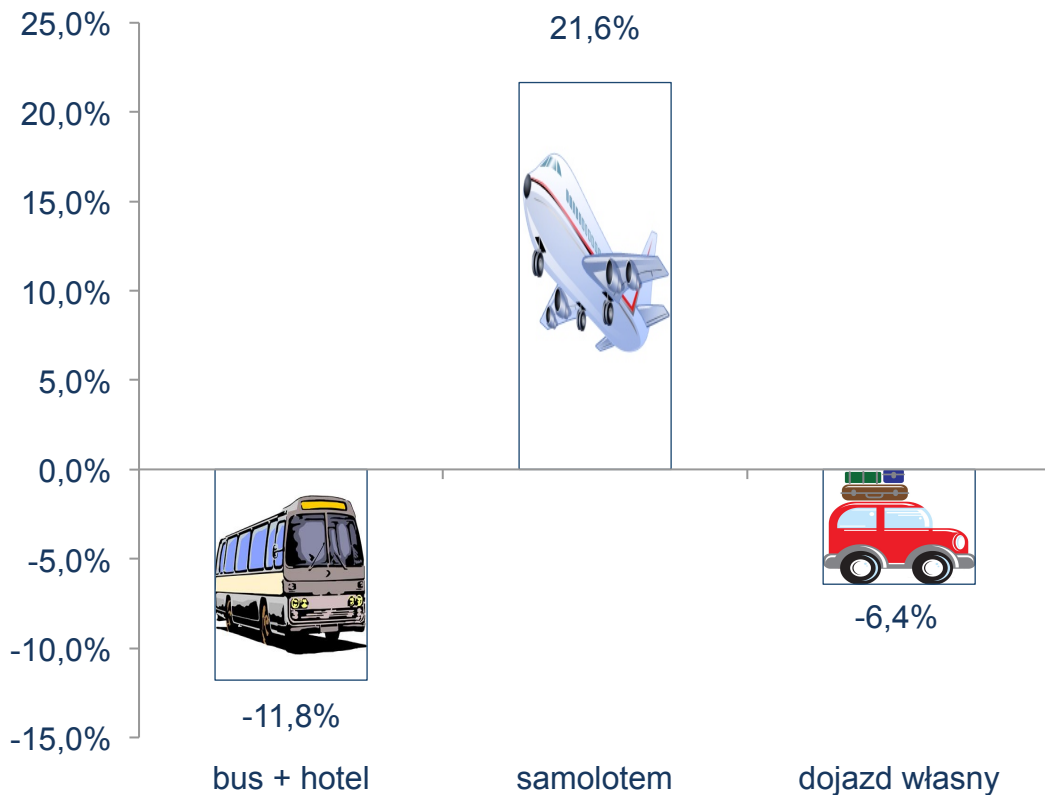
w porównaniu z tygodniem 15 w 2013 r.



Kilkunastoprocentowy wzrost liczby klientów nikogo nie dziwi. Ten stan trwa już od kilku miesięcy.

Ostatni tydzień – 15/2014, wyjazdy do 31.10.2014

w porównaniu z tygodniem 15 w 2013 r.



Sprzedaż imprez lotniczych nie zwalnia tempa wzrostu. Imprezy autokarowe i dojazd własny odnotowały spadki.

Lista przebojów 15-go tygodnia 2014 r.

Lp.	Kierunek	Cena/rez	Cena/osoba
1	Antalya	7 410	2 702
2	Hurgada	5 117	2 099
3	Heraklion	6 859	2 632
4	Rhodos	7 341	2 673
5	Sharm El Sheikh	5 032	2 051
6	Zakynthos	6 289	2 479
7	Korfu	7 143	2 536
8	Bodrum	6 784	2 545
9	Chania	6 701	2 616
10	Kos	7 689	2 726
11	Dalaman	6 728	2 565
12	Teneryfa	7 076	3 005
13	Burgas	5 315	2 042
14	Monastir	5 267	2 176
15	Marsa Alam	5 081	2 212
16	Fuerteventura	6 609	2 826
17	Enfidha	4 449	1 921
18	Lanzarote	6 656	2 715
19	Majorka	7 268	2 997
20	Taba	5 054	2 233

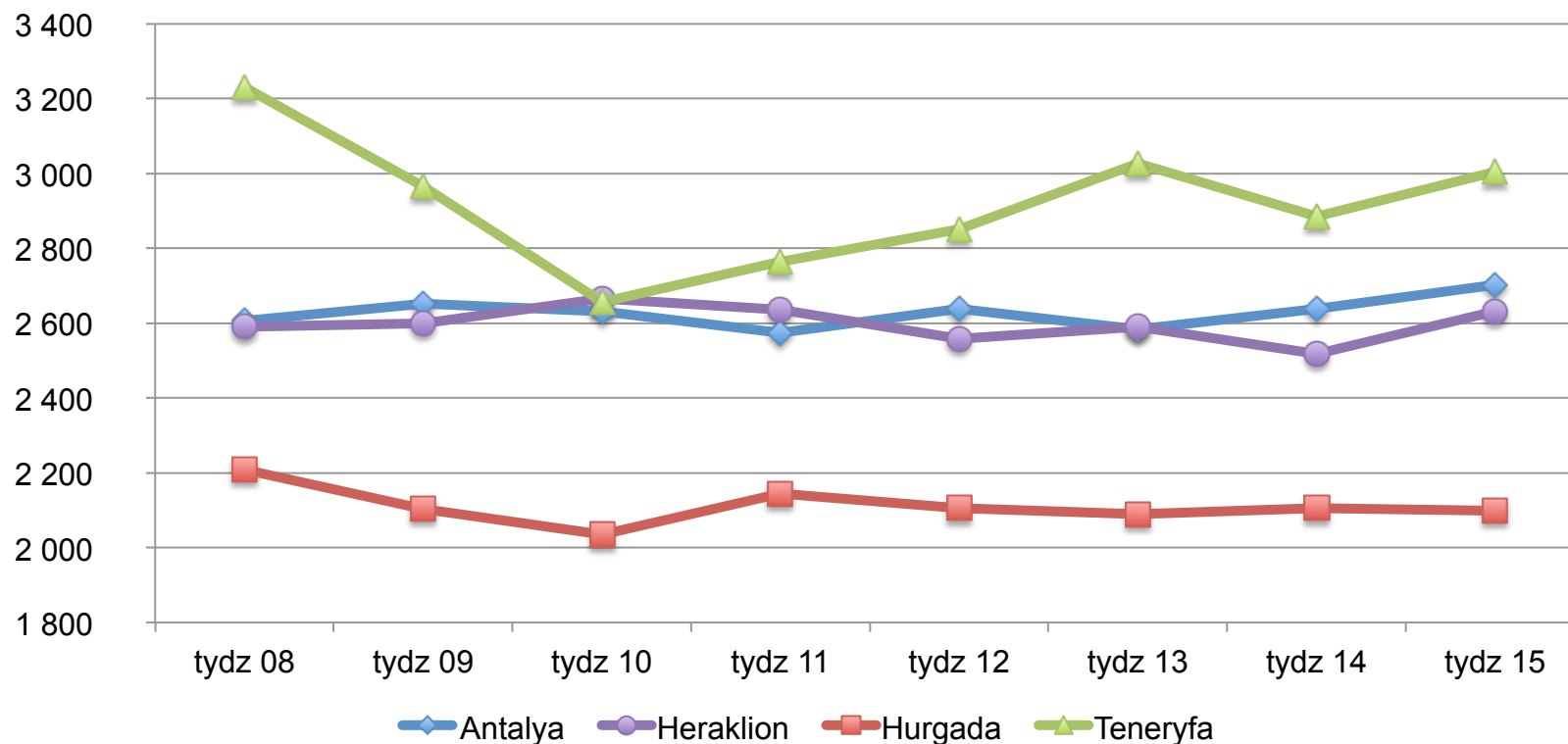


Lp.	Kraj	Cena/rez.	Cena/osoba	Udział%
1	Grecja	6 682	2 563	25,9%
2	Turcja	7 176	2 639	15,3%
3	Egipt	5 077	2 101	13,6%
4	Hiszpania	6 592	2 834	11,2%
5	Tunezja	4 941	2 079	5,2%
6	Włochy	4 648	2 219	3,7%
7	Bułgaria	4 552	2 001	3,6%
8	Portugalia	7 842	3 558	1,6%
9	Chorwacja	3 663	1 545	1,5%
10	Cypr	6 965	2 832	1,4%

Udział w sprzedaży tygodnia

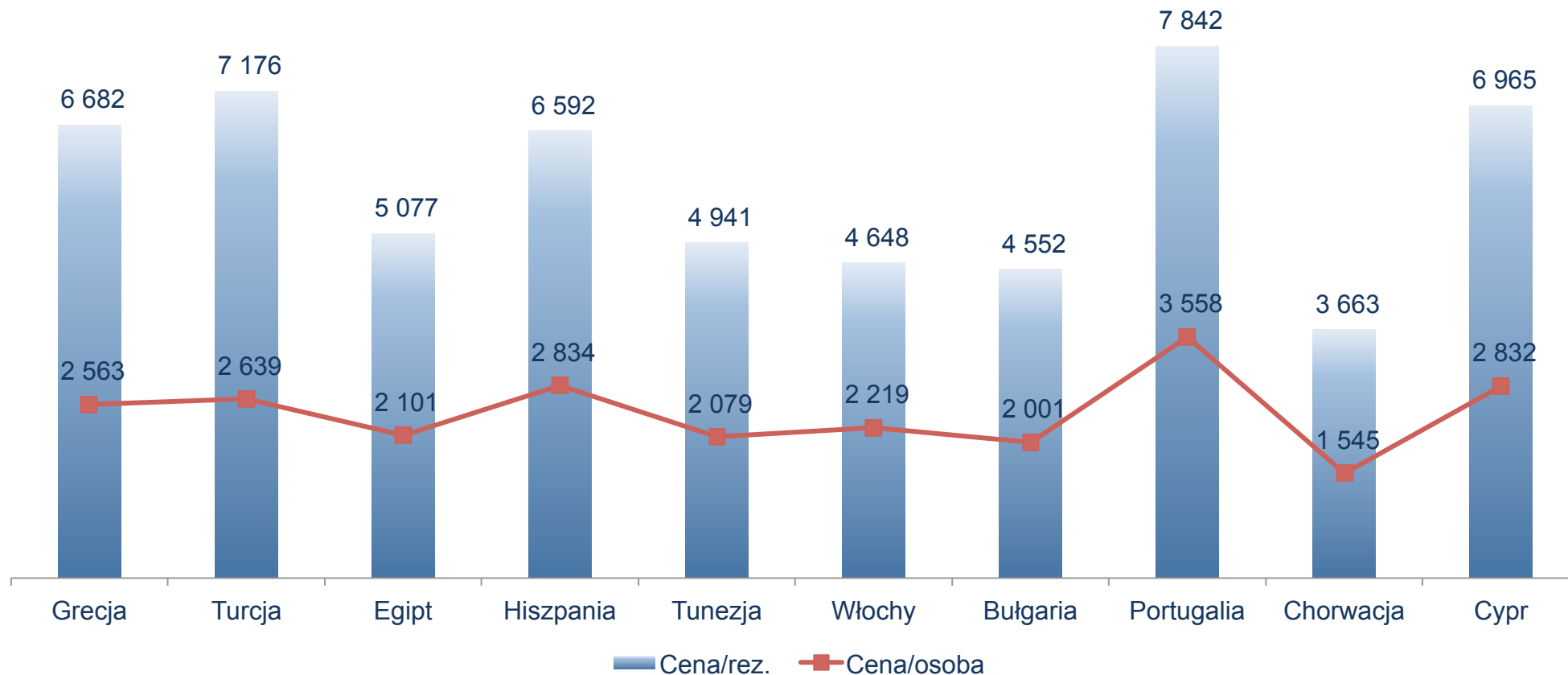
Sprzedaż imprez na Riwierę Turecką wywindowała Turcję na wicelidera rankingu tygodnia.

Średnia cena imprezy w roku turystycznym 2013/14



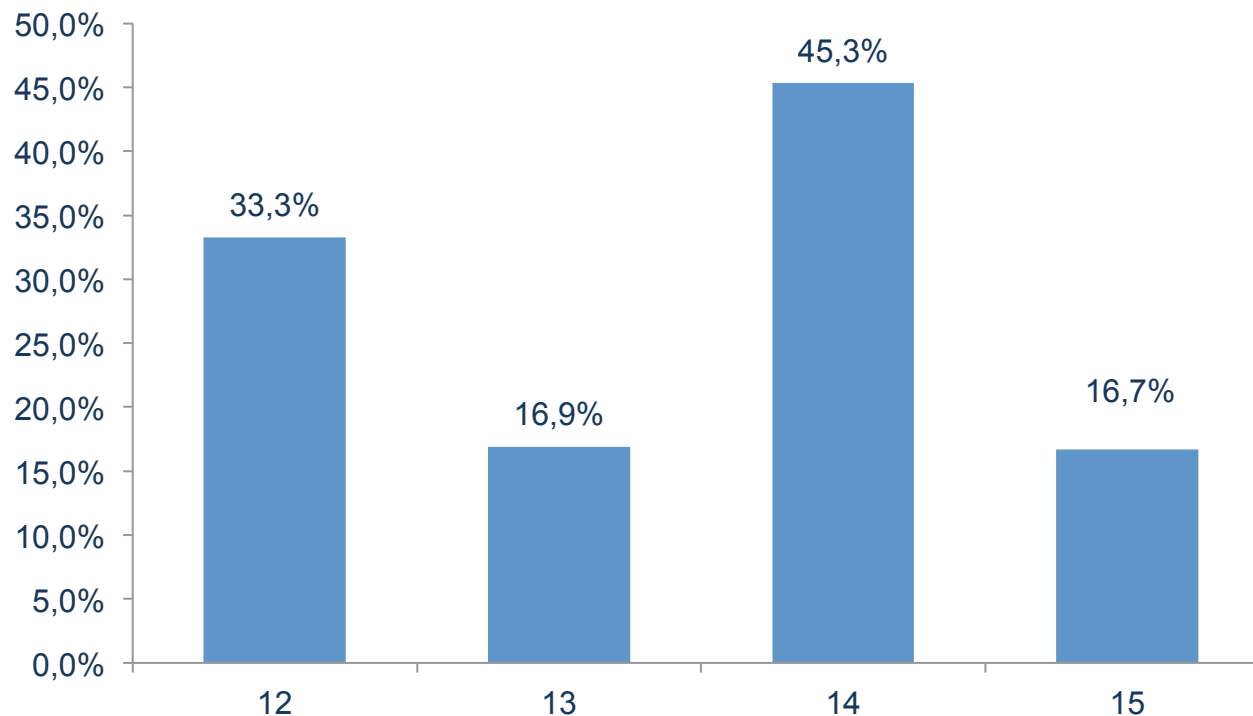
Wykres obrazuje zmianę średniej ceny imprezy za osobę w rezerwacjach założonych w ostatnich tygodniach, na przykładzie imprez turystycznych : Antalya, Heraklion, Hurgada i Teneryfa.

Średnia cena rezerwacji i cena za osobę w 15. tygodniu



Ostatnie 4 tygodnie sprzedaży oferty sezonu 2014 - klienci

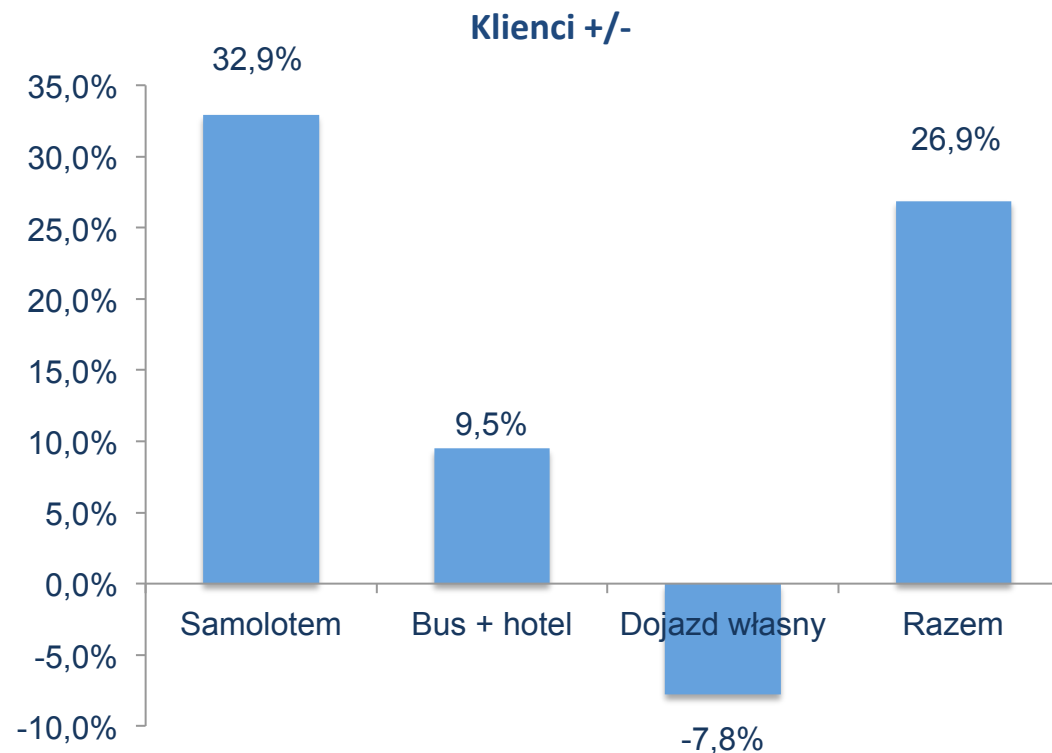
w porównaniu z 4-ma analogicznymi tygodniami w 2012/13 r.



Kolejne tygodnie różnią się między sobą wyłącznie dynamiką wzrostu sprzedaży – od wysokiej do bardzo wysokiej.

Trend ostatnich 4-ech tygodni w sprzedaży

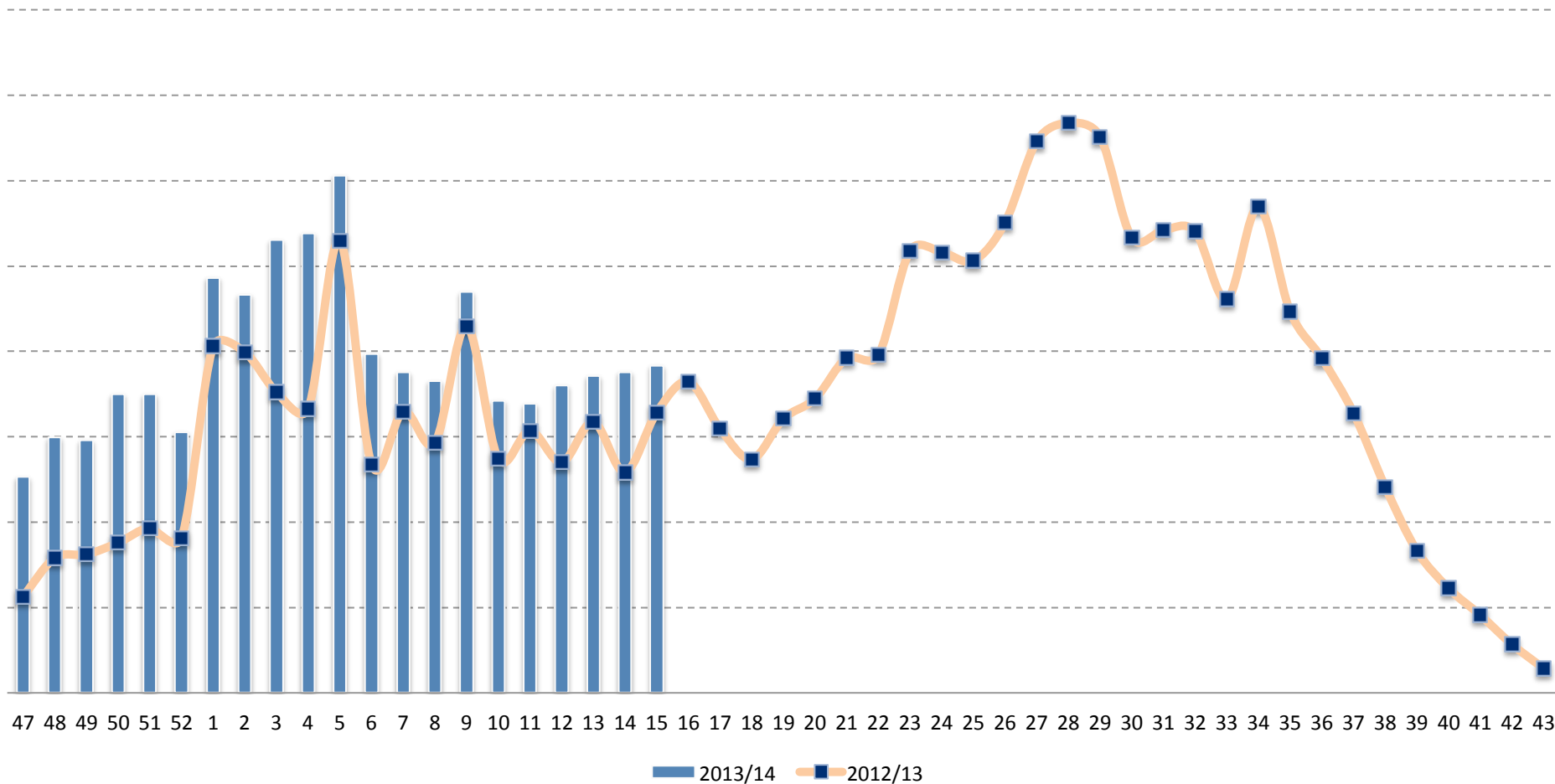
w porównaniu z 4-ma analogicznymi tygodniami w 2012/13 r.



Nieznaczone wzmocnienie trendu wzrostu sprzedaży miesiąca do blisko +27%.

Tygodniowa sprzedaż na tle poprzedniego roku turystycznego

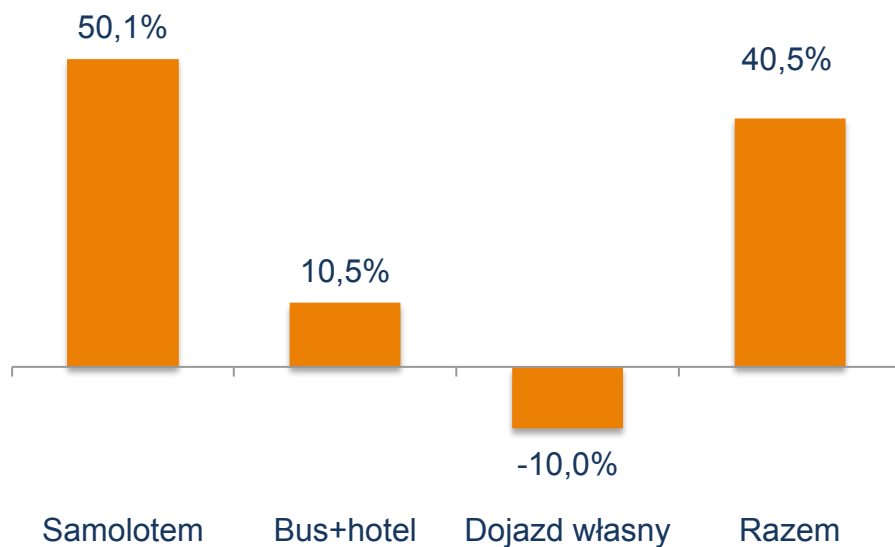
Rezerwacje wyjazdów T13/14 - T12/13



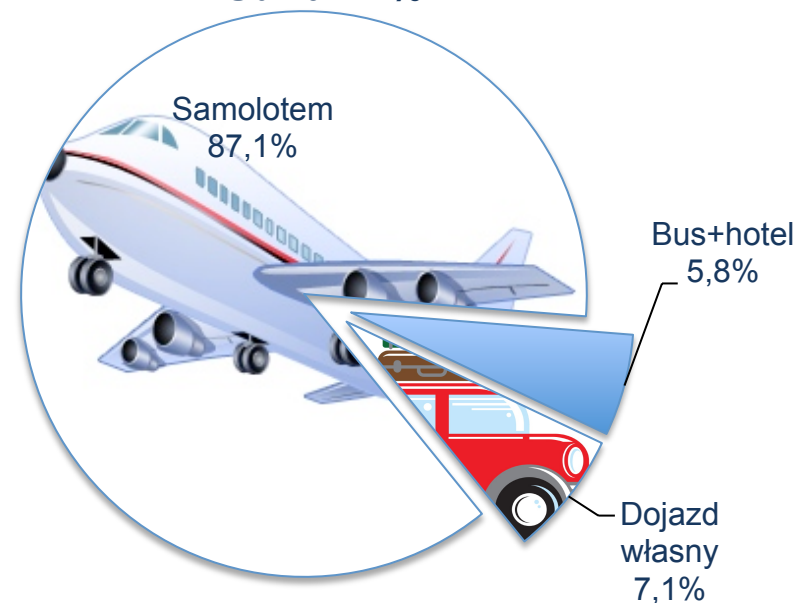
Skumulowana sprzedaż Lata 2014

w porównaniu ze sprzedażą Lata 2013 w analogicznym okresie roku ubiegłego.

Klienci Lato +/-



Udział w %

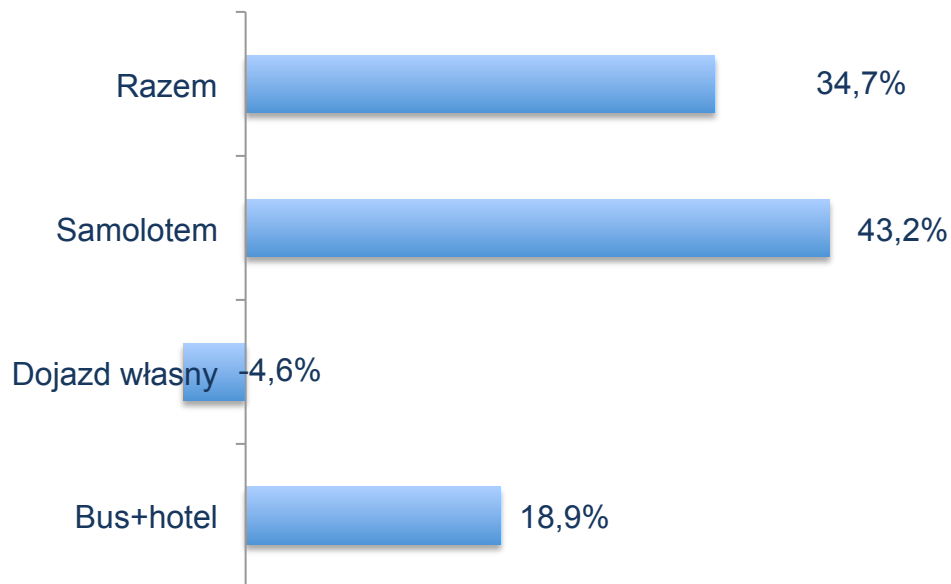


Znakomity wynik sprzedaży sezonu Lato 2014, ponad +40%, udało się „dowieźć” do Świąt Wielkanocnych.

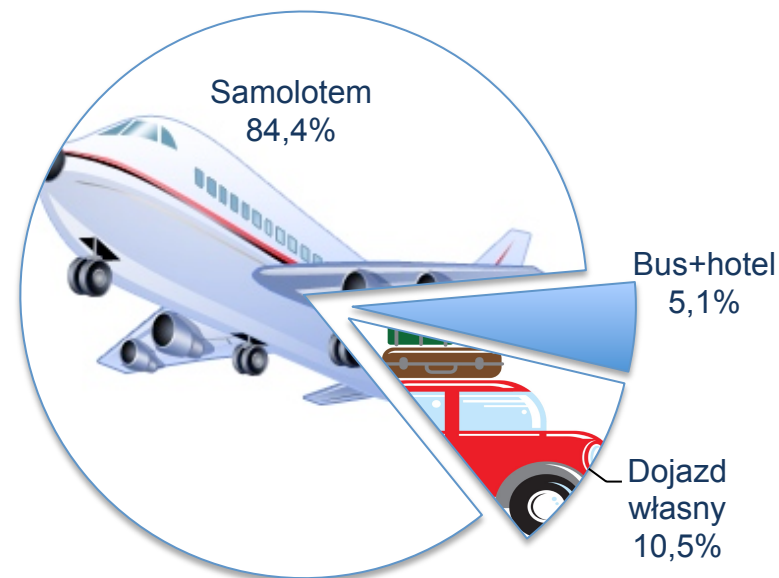
Skumulowana sprzedaż wyjazdów 01.11.13 – 31.10.14

w porównaniu ze sprzedażą całego sezonu 2012/13 w analogicznym okresie.

Klienci +/-



Udział w rynku



Aktualna prognoza dla roku turystycznego przewiduje wzrost liczby klientów znacząco powyżej +30%.

Najpopularniejsze kraje i kierunki sezonu 2013/14

Lp.	Kraj	% 2013	Udział %
1	Grecja	63,6%	19,3%
2	Egipt	5,4%	14,5%
3	Turcja	33,2%	14,0%
4	Hiszpania	24,8%	11,7%
5	Tunezja	94,8%	4,0%
6	Włochy	-13,5%	4,0%
7	Bułgaria	-8,5%	3,3%
8	Maroko	149,7%	2,3%
9	Portugalia	25,9%	1,8%
10	Chorwacja	-23,8%	1,5%
11	Cypr	18,0%	1,3%
12	Francja	2,6%	0,9%
13	Kenia	1,7%	0,8%
14	Austria	-60,7%	0,8%
15	Dominikana	7,7%	0,7%
16	Wyspy Zielonego Przylądka	-6,7%	0,5%
17	Izrael	75,6%	0,4%
18	Sri Lanka	++	0,4%
19	Wenezuela	++	0,4%
20	Albania	166,4%	0,3%

Lp.	Kierunek	% 2013
1	Antalya	39,1%
2	Hurgada	-2,4%
3	Sharm El Sheikh	6,7%
4	Heraklion	68,5%
5	Rhodos	81,9%
6	Teneryfa	37,7%
7	Korfu	96,5%
8	Fuerteventura	35,7%
9	Bodrum	80,3%
10	Zakynthos	74,6%
11	Marsa Alam	40,0%
12	Burgas	51,9%
13	Agadir	168,4%
14	Kos	67,0%
15	Monastir	97,4%
16	Chania	43,8%
17	Lanzarote	69,5%
18	Dalaman	53,2%
19	Taba	-2,7%
20	Enfidha	110,9%

Ten ranking nie przynosi zbyt wielu niespodzianek. Nieznacznie zmniejszył się dystans pomiędzy Egiptem i Turcją.

