

# Analiza Cen Imprez Turystycznych **LATO 2015**

*sporządzona dla:*



*Warszawa, 02 luty 2015*



## Data Analizy: 29.01.2015

- data planowanego wyjazdu turystycznego: 03.08.2015 – 09.08.2015
- impreza 7-dniowa,
- wylot z Warszawy,
- cena 1 osoby dorosłej w pokoju 2-osobowym



## Średnia cena

- średnia cena to średnia z cen osoby dorosłej w pokoju 2-osobowym w danej destynacji po odjęciu 1/3 cen najdroższych i najmniej popularnych wśród polskich klientów hoteli z danej kategorii
- do zestawień cen średnich wzięto pod uwagę touroperatorów mających w ofercie co najmniej 1 hotel z danej kategorii i z danej destynacji



## Odbiorcy

- Agenci turystyczni, partnerzy portalu [www.wczasopedia.pl](http://www.wczasopedia.pl),

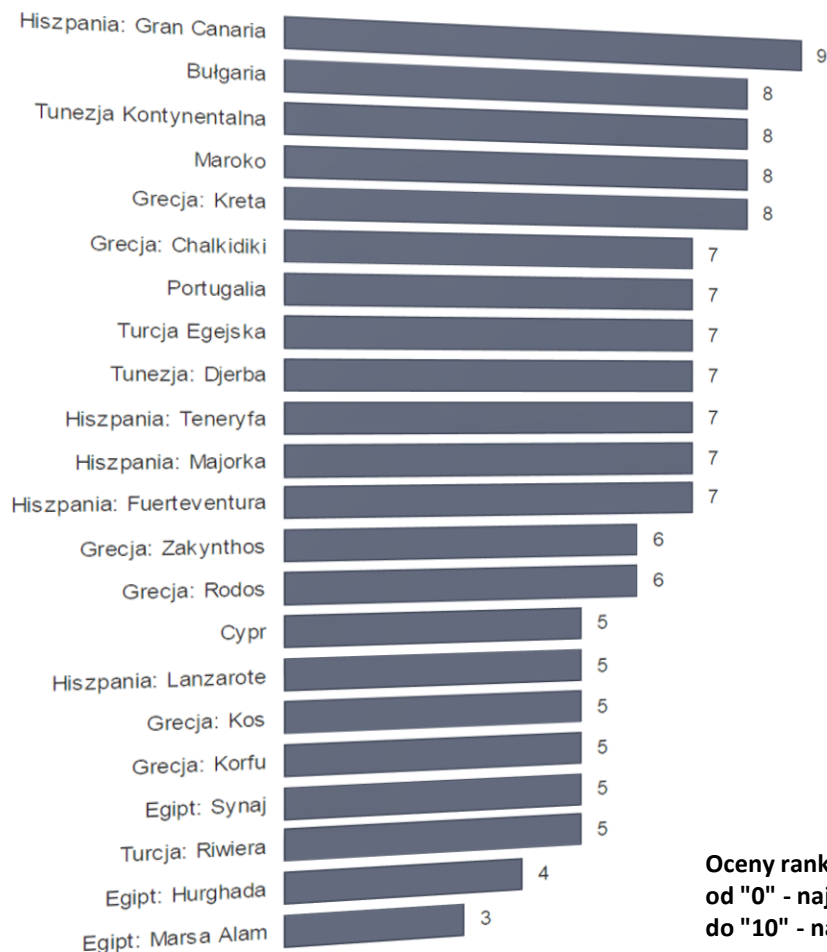
# Aktualny Ranking Atrakcyjności Turystycznej Destynacji

Które destynacje są najbardziej atrakcyjne w sierpniu LATO 2015 ?



GDZIE na wczasy: Atrakcyjność Turystyczna Destynacji (czyli bez uwzględnienia cen biur podróży)

sierpień ▼



## Indeks Atrakcyjności Turystycznej UWZGLĘDNIA w danym miesiącu wyjazdu:



warunki klimatyczne i temperaturę wody w morzu



jakość plaż w destynacji



wskaźnik atrakcji w destynacji




wskaźnik cen w destynacji



wskaźnik cen wycieczek organizowanych samodzielnie w destynacji

## Indeks Atrakcyjności Turystycznej NIE UWZGLĘDNIA w danym miesiącu wyjazdu:



~~cen pakietów turystycznych oferowanych przez biura podróży~~

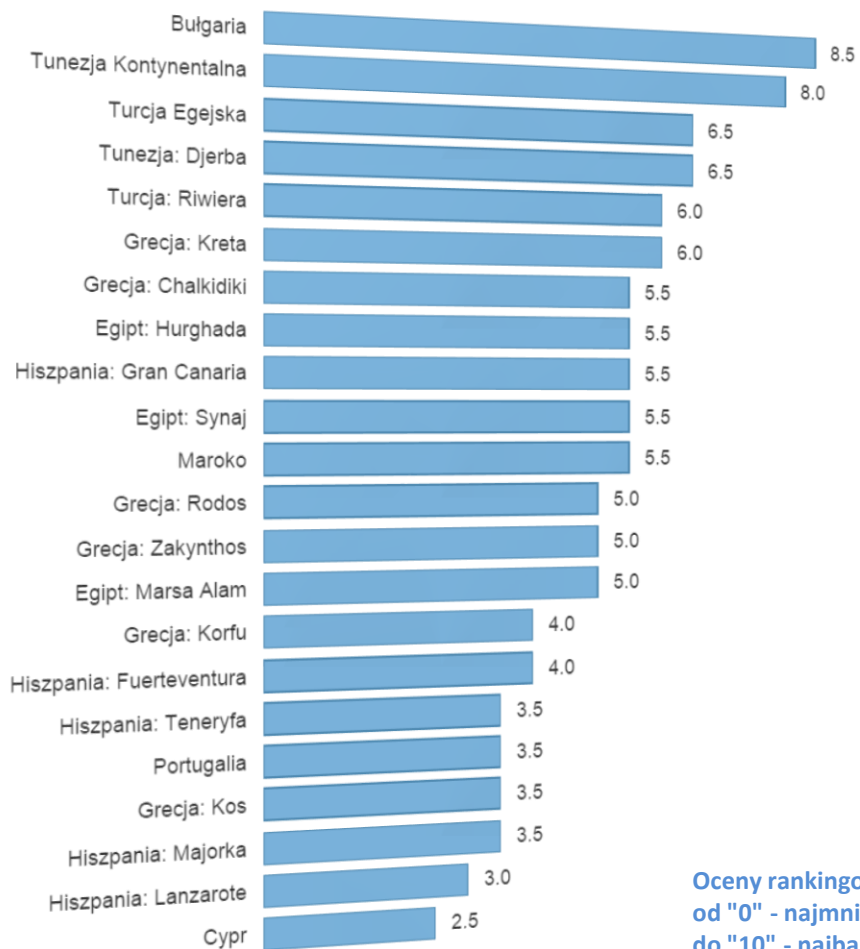
Oceny rankingowe są podane w skali:  
od "0" - najmniej atrakcyjna  
do "10" - najbardziej atrakcyjna

# Aktualny Ranking Opłacalności Destynacji

## Gdzie najbardziej opłaca się wyjechać na początku sierpnia LATO 2015 ?

GDZIE na wczasy: Ranking Destynacji - hotele 4\* i 4,5\*

sierpień



## Indeks Opłacalności Destynacji

UWZGLĘDNIA w danym miesiącu wyjazdu:



warunki klimatyczne i temperaturę wody w morzu



jakość plaż w destynacji



wskaźnik atrakcji w destynacji



wskaźnik cen w destynacji



wskaźnik cen wycieczek organizowanych samodzielnie w destynacji

## ORAZ



ceny pakietów turystycznych oferowanych przez biura podróży

Oceny rankingowe są podane w skali:  
od "0" - najmniej opłacalna, najmniejsze value for money (VFM),  
do "10" - najbardziej opłacalna, największe value for money (VFM)

# RYNEK: LATO 2015 sierpień All Inclusive

Największe zmiany średnich cen imprez turystycznych vs poprzednia analiza



Ceny na sierpień LATO 2015 vs ceny z poprzedniej analizy:

**Ceny wzrosły średnio o 10 zł (+ 0,3%)**

Największe spadki średnich cen vs poprzedni tydzień

**Egipt: Marsa Alam**

- 1,7%

- 45 zł

**Grecja: Kos**

- 0,4%

-13 zł

**Turcja: Riwiera**

-0,4%

-11 zł

Największe wzrosty średnich cen vs poprzedni tydzień

**Grecja: Chalkidiki**

+ 2,9%

+ 80 zł

**Hiszpania: Lanzarote**

+ 0,8%

+ 31 zł

**Hiszpania: Majorka**

+ 0,8%

+ 30 zł



Ceny na sierpień 2015 vs sierpień 2014:

### Ceny wzrosły średnio o 103 zł (o 3,4%)

Największe spadki średnich cen

**Turcja: Riwiera**

**-0,6%**

**-17 zł**

Największe wzrosty średnich cen

**Portugalia**

**+ 6,5%**

**+ 254 zł**

**Egipt: Synaj**

**+ 8,4%**

**+ 205 zł**

**Egipt: Hurghada**

**+ 8,4%**

**+ 202 zł**

# RYNEK: LATO 2015 sierpień All Inclusive

Ceny średnie hoteli 4 – 4,5 gwiazdkowych: 7 dni + All Inclusive + z Warszawy



Zestawienie średnich cen hoteli 4\* oraz indeksów atrakcyjności i opłacalności na najważniejszych kierunkach



kierunek	Indeks Atrakcyjności	średnie ceny (zmiana)	Indeks Opłacalności	zmiana ceny (vs rok poprzedni)	Najbardziej korzystne ceny	
Bułgaria	8	2449 zł (+ 2 zł)	8,5	(+ 26 zł)	Net Holiday Alfa Star	2281 zł 2330 zł
Cypr	5	3880 zł (+ 10 zł)	2,5	(+ 6 zł)	Itaka Rainbow Tours	3486 zł 3512 zł
Egipt: Hurghada	4	2488 zł (- 12 zł)	5,5	(+ 200 zł)	Alfa Star Wezyr	2230 zł 2322 zł
Egipt: Marsa Alam	3	2528 zł (- 49 zł)	5	(+ 125 zł)	Alfa Star Itaka	2166 zł 2353 zł
Egipt: Synaj	5	2506 zł (- 2 zł)	5,5	(+ 179 zł)	Ecco Holiday Alfa Star	2280 zł 2312 zł

# RYNEK: LATO 2015 sierpień All Inclusive

Ceny średnie hoteli 4 – 4,5 gwiazdkowych: 7 dni + All Inclusive + z Warszawy



Zestawienie średnich cen hoteli 4\* oraz indeksów atrakcyjności i opłacalności na najważniejszych kierunkach c.d.



kierunek	Indeks Atrakcyjności	średnie ceny (zmiana)	Indeks Opłacalności	zmiana ceny (vs rok poprzedni)	Najbardziej korzystne ceny	
Grecja: Chalkidiki	7	2898 zł (+ 192 zł)	5,5	(- 57 zł)	Itaka Rainbow Tours	2530 zł 2584 zł
Grecja: Korfu	5	3216 zł (- 20 zł)	4	(+ 111 zł)	Itaka Grecos	2744 zł 2807 zł
Grecja: Kos	5	3379 zł (- 11 zł)	3,5	(+ 184 zł)	Rainbow Tours Net Holiday	3033 zł 3039 zł
Grecja: Kreta	8	3099 zł (+ 29 zł)	6	(+ 97 zł)	Best Reisen Sunshine H.	2744 zł 2764 zł
Grecja: Rodos	6	3187 zł (- 9 zł)	5	(+ 71 zł)	Net Holiday Wezyr	2692 zł 2934 zł
Grecja: Zakynthos	6	3142 zł (+ 27 zł)	5	(+ 56 zł)	Net Holidays Itaka	2759 zł 2894 zł



# RYNEK: LATO 2015 sierpień All Inclusive

Ceny średnie hoteli 4 – 4,5 gwiazdkowych: 7 dni + All Inclusive + z Warszawy



Zestawienie średnich cen hoteli 4\* oraz indeksów atrakcyjności i opłacalności na najważniejszych kierunkach c.d.



kierunek	Indeks Atrakcyjności	średnie ceny (zmiana)	Indeks Opłacalności	zmiana ceny (vs rok poprzedni)	Najbardziej korzystne ceny	
Hiszpania: Fuerteventura	7	3840 zł (+ 6 zł)	4	(+ 63 zł)	Itaka Alfa Star	3575 zł 3649 zł
Hiszpania: Gran Canaria	9	3830 zł (+ 7 zł)	5,5	(+ 20 zł)	Neckermann Exim Tours	3561 zł 3716 zł
Hiszpania: Lanzarote	5	3816 zł (+ 27 zł)	3	(+ 122 zł)	Itaka Neckermann	3416 zł 3758 zł
Hiszpania: Majorka	7	4158 zł (+ 45 zł)	3,5	(+ 257 zł)	7islands Itaka	3445 zł 3510 zł
Hiszpania: Teneryfa	7	3894 zł (+ 21 zł)	3,5	(+ 103 zł)	Itaka Wezyr	3475 zł 3639 zł

# RYNEK: LATO 2015 sierpień All Inclusive

Ceny średnie hoteli 4 – 4,5 gwiazdkowych: 7 dni + All Inclusive + z Warszawy



Zestawienie średnich cen hoteli 4\* oraz indeksów atrakcyjności i opłacalności na najważniejszych kierunkach c.d.



kierunek	Indeks Atrakcyjności	średnie ceny (zmiana)	Indeks Opłacalności	zmiana ceny (vs rok poprzedni)	Najbardziej korzystne ceny	
Maroko	8	3403 zł (+ 26 zł)	5,5	(+ 190 zł)	Itaka Net Holiday	3062 zł 3099 zł
Portugalia	7	4301 zł (+ 4 zł)	3,5	(+ 338 zł)	Ecco Holiday Itaka	3885 zł 3894 zł
Tunezja Kontynentalna	8	2640 zł (+ 19 zł)	8	(+ 57 zł)	Sunshine H. Best Reisen	2312 zł 2373 zł
Tunezja: Djerba	7	2845 zł (- 31 zł)	6,5	(+ 138 zł)	Alfa Star Itaka	2659 zł 2726 zł
Turcja Egejska	7	2741 zł (- 12 zł)	6,5	(+ 74 zł)	Itaka Alfa Star	2441 zł 2569 zł
Turcja: Riwiera	5	2624 zł (- 9 zł)	6	(+ 21 zł)	Ecco Holiday Wezyr	2228 zł 2340 zł

# RYNEK: LATO 2015 sierpień All Inclusive

Ceny średnie biletów lotniczych na 7 dni z Warszawy

## Zestawienie średnich cen biletów lotniczych na najważniejszych kierunkach



kierunek	CZARTER (WAW + najtąnsze)	tygodniowe max/min	RYANAIR (WMI + najtąnsze)	tygodniowe max/min	WIZZAIR (WAW + najtąnsze)	NORWEGIAN (WAW + najtąnsze)
Bułgaria	WAW/ 797 KTW / 697	797 / 797 697 / 697	WMI ----- -----	----- / ----- ----- / -----	WAW 1185 KTW 1218	WAW ----- -----
Cypr	WAW/1489 -----	1489 / 1489 ----- / -----	WMI ----- KRK 860	----- / ----- 860/ 827	WAW 938 -----	WAW ----- -----
Egipt: Hurghada	WAW/1247 KTW/1397	1247 / 1247 1397/ 1397	WMI ----- -----	----- / ----- ----- / -----	WAW ----- -----	WAW ----- -----
Egipt: Marsa Alam	----- -----	----- / ----- ----- / -----	WMI ----- -----	----- / ----- ----- / -----	WAW ----- -----	WAW ----- -----
Egipt: Synaj	WAW/----- -----	----- / ----- ----- / -----	WMI ----- -----	----- / ----- ----- / -----	WAW ----- -----	WAW ----- -----

# RYNEK: LATO 2015 sierpień All Inclusive

Ceny średnie biletów lotniczych na 7 dni z Warszawy

## Zestawienie średnich cen biletów lotniczych na najważniejszych kierunkach



kierunek	CZARTER (WAW + najtaniej)	tygodniowe max/min	RYANAIR (WMI + najtaniej)	tygodniowe max/min	WIZZAIR (WAW + najtaniej)	NORWEGIAN (WAW + najtaniej)
Grecja: Chalkidiki	----- -----	----- / ----- ----- / -----	<b>WMI 784</b> -----	784/ 784 ----- / -----	<b>WAW</b> ----- -----	<b>WAW</b> ----- -----
Grecja: Korfu	<b>WAW/920</b> <b>KTW/1317</b>	920/ 1030 1317 / 1317	<b>WMI</b> ----- -----	----- / ----- ----- / -----	<b>WAW 1298</b> -----	<b>WAW</b> ----- -----
Grecja: Kos	<b>WAW/1197</b> <b>KTW/897</b>	1197 / 897 897 / 877	<b>WMI</b> ---- <b>KRK 717</b>	----- / ----- 717/ 717	<b>WAW</b> ----- -----	<b>WAW</b> ----- -----
Grecja: Kreta	<b>WAW/1147</b> <b>POZ/947</b>	1147 / 1070 947 / 897	<b>WMI 818</b> <b>KTW 776</b>	818 / 818 776/ 776	<b>WAW</b> ----- -----	<b>WAW</b> ----- -----
Grecja: Rodos	<b>WAW/1000</b> <b>KTW/1120</b>	1000 / 1000 1120/ 1120	<b>WMI</b> ----- -----	----- / ----- ----- / -----	<b>WAW</b> ----- -----	<b>WAW</b> ----- -----
Grecja: Zakynthos	<b>WAW / 909</b> <b>WRO/ 909</b>	909/909 909/909	<b>WMI</b> ----- -----	----- / ----- ----- / -----	<b>WAW</b> ----- -----	<b>WAW</b> ----- -----

# RYNEK: LATO 2015 sierpień All Inclusive

Ceny średnie biletów lotniczych na 7 dni z Warszawy

## Zestawienie średnich cen biletów lotniczych na najważniejszych kierunkach



kierunek	CZARTER (WAW + najtaniej)	tygodniowe max/min	RYANAIR (WMI + najtaniej)	tygodniowe max/min	WIZZAIR (WAW + najtaniej)	NORWEGIAN (WAW + najtaniej)
Hiszpania: Fuerteventura	WAW/1889 KTW / 1599	1889/ 1889 1465 /1465	WMI 886 -----	886 /886 ---- / ---	WAW ----- -----	WAW ----- -----
Hiszpania: Gran Canaria	WAW/2024 KTW /2199	2024/ 2024 2199/ 2199	WMI 886 -----	886 / 886 ---- / ----	WAW ----- -----	WAW 3040 -----
Hiszpania: Lanzarote	WAW/1981 -----	1981 /1981 -----/-----	WMI ----- -----	----- / ----- ----- / -----	WAW ----- -----	WAW ----- -----
Hiszpania: Majorka	WAW/997 POZ/ 1047	997/ 997 1047/1047	WMI 750 POZ 683	750/ 750 683/ 683	WAW ----- -----	WAW ----- -----
Hiszpania: Teneryfa	WAW/1968 GDN /1097	1968/ 1968 1097 / 1097	WMI 1038 -----	1038/ 1000 ----- / -----	WAW ----- -----	WAW 2590 -----

# RYNEK: LATO 2015 sierpień All Inclusive

Ceny średnie biletów lotniczych na 7 dni z Warszawy

## Zestawienie średnich cen biletów lotniczych na najważniejszych kierunkach



kierunek	CZARTER (WAW + najtąnsze)	tygodniowe max/min	RYANAIR (WMI + najtąnsze)	tygodniowe max/min	WIZZAIR (WAW + najtąnsze)	NORWEGIAN (WAW + najtąnsze)
Maroko	WAW/1764 KTW /1871	1764/ 1764 1871/ 1871	WMI ----- -----	-----/ ----- ----- / -----	WAW ----- -----	WAW ----- -----
Portugalia	WAW/1054 KTW/1054	1760/ 1054 1547/1054	WMI 987 -----	987/ 987 ----- /-----	WAW 1038 -----	WAW ----- -----
Tunezja Kontynentalna	WAW/1335 WRO/1159	1335/1335 1622/ 1159	WMI ----- -----	----- /----- ----- / -----	WAW ----- -----	WAW ----- -----
Tunezja: Djerba	WAW/1109 WRO/1109	1612/ 1109 1668 / 1109	WMI ----- -----	----- / ----- -----/ -----	WAW ----- -----	WAW ----- -----
Turcja Egejska	WAW/997 KTW/1289	997 /997 1387/1289	WMI ----- -----	----- / ----- ----- / -----	WAW ----- -----	WAW ----- -----
Turcja: Riwiera	WAW/1255 BYD / 997	1255/1255 997/997	WMI ----- -----	-----/----- -----/-----	WAW ----- -----	WAW ----- -----

# Zostań Partnerem PREMIUM Wczasopedii

Co tydzień: Analizy HIGH SEASON (ceny średnie) i Wersja LAST MINUTE (ceny średnie)



## PARTNERZY PREMIUM otrzymują m.in. :

- monitoring mediów oraz więcej informacji, artykułów, komentarzy branżowych dla agentów i touroperatorów
- pełne analizy poszczególnych touroperatorów i rynku
- więcej działań promocyjnych na rzecz Partnera
- narzędzia na stronę www Partnera, które promują Partnera i pomagają klientom Partnera w podjęciu decyzji zakupu

SZCZEGÓŁY NA WWW.WCZASOPEDIA.PL



# Analiza Cen Imprez Turystycznych

## Zastrzeżenia Prawne

Analiza i raport zostały przygotowane przez spółkę TravelDATA wyłącznie w celach informacyjno-edukacyjnych i nie stanowią analizy inwestycyjnej, analizy finansowej, ani rekomendacji w rozumieniu przepisów Rozporządzenia Ministra Finansów z 19 października 2005 roku (Dz.U. 2005 Nr 206 poz. 1715) oraz Ustawy z 29 lipca 2005 roku (Dz.U. Nr 183 poz. 1538 z późn. zm.).

Spółka TravelDATA działa z należytą starannością i rzetelnością, nie ponosi jednak odpowiedzialności za działania lub zaniechania odbiorcy, a w szczególności odpowiedzialności za decyzje inwestycyjne lub konsumenckie (np. zakup imprez turystycznych, zawarcie kontraktów z biurem podróży), podjęte na podstawie treści zawartych w tym materiale i raporcie oraz za szkodę poniesioną w wyniku tych decyzji.

W szczególności spółka TravelDATA nie wskazuje i nie rekomenduje konkretnego biura podróży (touroperatora) w celu wybrania imprezy turystycznej, skorzystania z jego usług lub jakichkolwiek innych działań.

Dane zawarte w analizie i raporcie pochodzą z systemów rezerwacyjnych MerlinX, TOM Travel Office Management oraz BlueVendo..

Historyczne dane dotyczące cen i przetworzone informacje oparte na tych danych nie są gwarancją i/lub dostateczną wskazówką dla ich poziomów w przyszłości.

Spółka TravelDATA dokłada wszelkiej staranności by treści, w tym dane liczbowe były poprawne, bez błędów. Pewna część informacji jest jednak przetwarzana, publikowana i ukazywana automatycznie przez oprogramowanie. W związku z tym, w razie wystąpienia błędu może upłynąć pewien okres zanim wada zostanie ujawniona i poprawiona lub klient zostanie o niej poinformowany.

W ramach inwestowania jak i w wyborze konkretnego biura podróży lub w jakichkolwiek działaniach powiązanych z biurami podróży, wysoce wskazane jest korzystanie z wielu źródeł i konfrontacja przed podjęciem ostatecznej decyzji.

Zamieszczone w materiałach i w raportach informacje nie miały, nie mają i nie będą miały na celu naruszenia w jakimkolwiek stopniu dobrego imienia biur podróży wymienionych i opisanych w tej publikacji.

Zawartość raportu jest edukacyjno-informacyjna, a spółka TravelDATA nie wskazuje i nie ustala jednoznacznie stopnia wypłacalności i wiarygodności poszczególnych przedsiębiorstw.