

Analiza Cen Imprez Turystycznych **LATO 2015**

sporządzona dla



Warszawa, 09 marca 2015



Data Analizy: 05.03.2015

- data planowanego wyjazdu turystycznego: 03.08.2015 – 09.08.2015
- impreza 7-dniowa,
- wylot z Warszawy,
- cena 1 osoby dorosłej w pokoju 2-osobowym



Średnia cena

- średnia cena to średnia z cen osoby dorosłej w pokoju 2-osobowym w danej destynacji po odjęciu 1/3 cen najdroższych i najmniej popularnych wśród polskich klientów hoteli z danej kategorii
- do zestawień cen średnich wzięto pod uwagę touroperatorów mających w ofercie co najmniej 1 hotel z danej kategorii i z danej destynacji



Odbiorcy

- Agenci turystyczni, partnerzy portalu www.wczasopedia.pl,

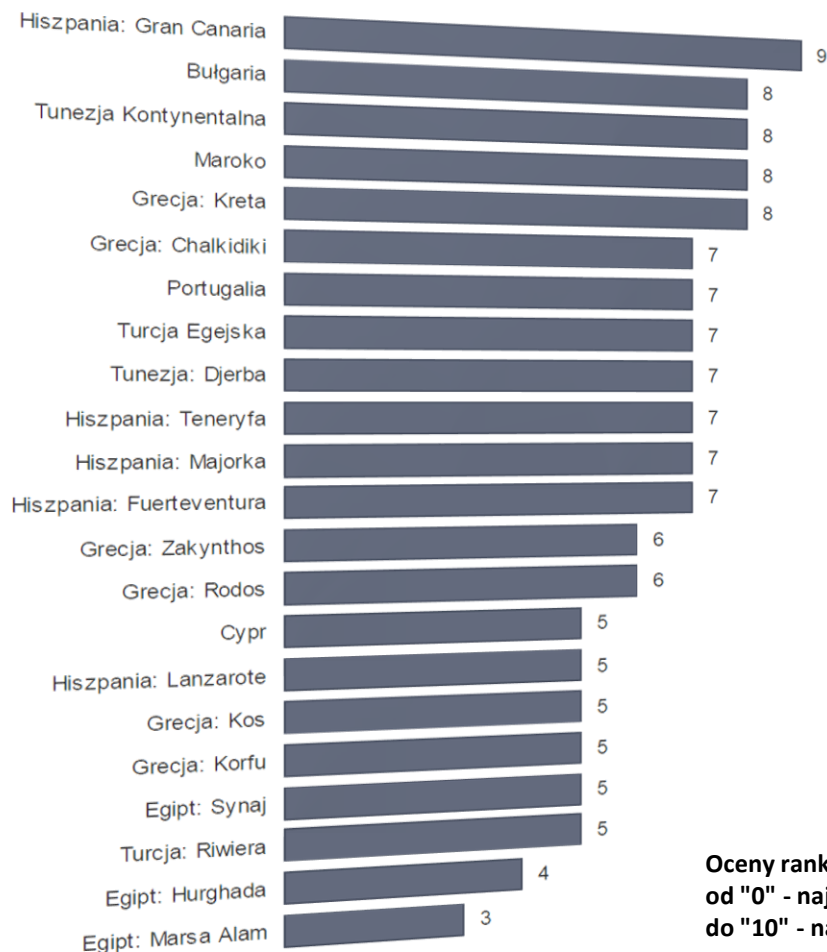
Aktualny Ranking Atrakcyjności Turystycznej Destynacji

Które destynacje są najbardziej atrakcyjne w sierpniu LATO 2015 ?



GDZIE na wczasy: Atrakcyjność Turystyczna Destynacji (czyli bez uwzględnienia cen biur podróży)

sierpień ▼



Indeks Atrakcyjności Turystycznej UWZGLĘDNIA w danym miesiącu wyjazdu:



warunki klimatyczne i temperaturę wody w morzu



jakość plaż w destynacji



wskaźnik atrakcji w destynacji




wskaźnik cen w destynacji



wskaźnik cen wycieczek organizowanych samodzielnie w destynacji

Indeks Atrakcyjności Turystycznej NIE UWZGLĘDNIA w danym miesiącu wyjazdu:



~~cen pakietów turystycznych oferowanych przez biura podróży~~

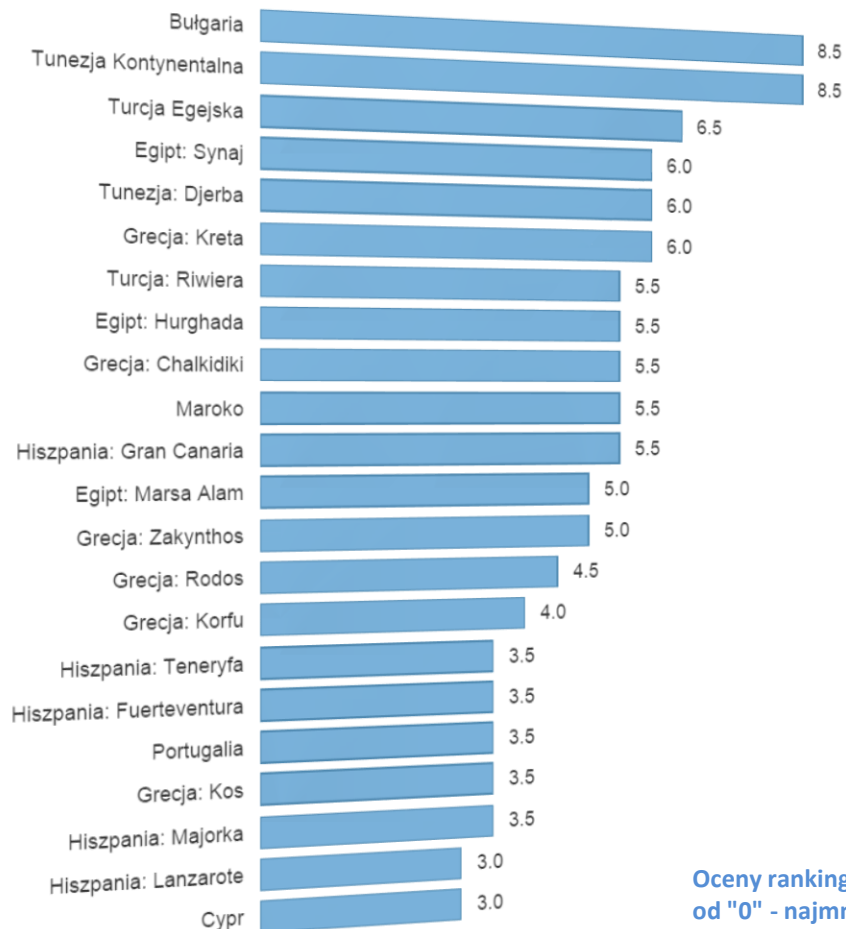
Oceny rankingowe są podane w skali:
od "0" - najmniej atrakcyjna
do "10" - najbardziej atrakcyjna

Aktualny Ranking Opłacalności Destynacji

Gdzie najbardziej opłaca się wyjechać na początku sierpnia LATO 2015 ?

GDZIE na wczasy: Ranking Destynacji - hotele 4* i 4,5*

sierpień



Indeks Opłacalności Destynacji

UWZGLĘDNIA w danym miesiącu wyjazdu:



warunki klimatyczne
i temperaturę wody w morzu



jakość plaż w destynacji



wskaźnik atrakcji w destynacji



wskaźnik cen w destynacji



wskaźnik cen wycieczek
organizowanych samodzielnie w destynacji

ORAZ



ceny pakietów turystycznych oferowanych
przez biura podróży

Oceny rankingowe są podane w skali:
od "0" - najmniej opłacalna, najmniejsze value for money (VFM),
do "10" - najbardziej opłacalna, największe value for money (VFM)

RYNEK: LATO 2015 sierpień All Inclusive

Największe zmiany średnich cen imprez turystycznych vs poprzednia analiza



Ceny na sierpień LATO 2015 vs ceny z poprzedniej analizy:

Ceny wzrosły średnio o 26 zł (+ 0,8%)

Największe spadki średnich cen vs poprzedni tydzień

Grecja: Chalkidiki	- 5,5%	- 188 zł
Hiszpania: Gran Canaria	- 1,1%	-39 zł
Tunezja Kontynentalna	- 1,5%	-32 zł

Największe wzrosty średnich cen vs poprzedni tydzień

Maroko	+ 3,5%	+ 120 zł
Grecja: Korfu	+ 3,1%	+ 96 zł
Turcja Egejska	+ 2,6%	+76 zł



Ceny na sierpień 2015 vs sierpień 2014:

Ceny wzrosły średnio o 101 zł (+ 3,3%)

Bułgaria

0,0%

Największe spadki średnich cen

0 zł

Największe wzrosty średnich cen

Egipt: Synaj

+ 12,7%

+ 294 zł

Egipt: Marsa Alam

+ 10,3%

+ 248 zł

Egipt: Hurghada

+ 8,4%

+ 199 zł

RYNEK: LATO 2015 sierpień All Inclusive

Ceny średnie hoteli 4 – 4,5 gwiazdkowych: 7 dni + All Inclusive + z Warszawy



Zestawienie średnich cen hoteli 4* oraz indeksów atrakcyjności i opłacalności na najważniejszych kierunkach



kierunek	Indeks Atrakcyjności	średnie ceny (zmiana)	Indeks Opłacalności	zmiana ceny (vs rok poprzedni)	Najbardziej korzystne ceny	
Bułgaria	8	2492 zł (+ 30 zł)	8,5	(+ 12 zł)	Rainbow Tours Wezyr	2322 zł 2333 zł
Cypr	5	3724 zł (+ 16 zł)	3	(- 90 zł)	Rainbow Tours Itaka	3141 zł 3568 zł
Egipt: Hurghada	4	2455 zł (+ 32 zł)	5,5	(+ 197 zł)	Sun & Fun Wezyr	2315 zł 2330 zł
Egipt: Marsa Alam	3	2503 zł (+ 10 zł)	5	(+ 202 zł)	Sun & Fun Itaka	2338 zł 2428 zł
Egipt: Synaj	5	2441 zł (+ 13 zł)	6	(+ 252 zł)	Wezyr Sunshine H.	2273 zł 2277 zł

RYNEK: LATO 2015 sierpień All Inclusive

Ceny średnie hoteli 4 – 4,5 gwiazdkowych: 7 dni + All Inclusive + z Warszawy



Zestawienie średnich cen hoteli 4* oraz indeksów atrakcyjności i opłacalności na najważniejszych kierunkach c.d.



kierunek	Indeks Atrakcyjności	średnie ceny (zmiana)	Indeks Opłacalności	zmiana ceny (vs rok poprzedni)	Najbardziej korzystne ceny	
Grecja: Chalkidiki	7	2794 zł (-86 zł)	5,5	(- 40 zł)	Rainbow Tours Grecos	2679 zł 2920 zł
Grecja: Korfu	5	3242 zł (+ 37 zł)	4	(+ 189 zł)	7islands Itaka	2795 zł 2893 zł
Grecja: Kos	5	3363 zł (+ 67 zł)	3,5	(+ 143 zł)	Rainbow Tours Grecos	2980 zł 3043 zł
Grecja: Kreta	8	3107 zł (+ 48 zł)	6	(+ 61 zł)	Sun & Fun Sunshine H.	2624 zł 2821 zł
Grecja: Rodos	6	3283 zł (+ 55 zł)	4,5	(+ 190 zł)	Wezyr Net Holiday	2912 zł 2926 zł
Grecja: Zakynthos	6	3143 zł (+ 35 zł)	5	(+ 5 zł)	Net Holiday Itaka	2759 zł 2895 zł

RYNEK: LATO 2015 sierpień All Inclusive

Ceny średnie hoteli 4 – 4,5 gwiazdkowych: 7 dni + All Inclusive + z Warszawy



Zestawienie średnich cen hoteli 4* oraz indeksów atrakcyjności i opłacalności na najważniejszych kierunkach c.d.



kierunek	Indeks Atrakcyjności	średnie ceny (zmiana)	Indeks Opłacalności	zmiana ceny (vs rok poprzedni)	Najbardziej korzystne ceny	
Hiszpania: Fuerteventura	7	3935 zł (+ 40 zł)	3,5	(+ 134 zł)	Exim Tours Ecco Holiday	3449 zł 3533 zł
Hiszpania: Gran Canaria	9	3883 zł (0 zł)	5,5	(+ 99 zł)	Exim Tours Neckermann	3579 zł 3758 zł
Hiszpania: Lanzarote	5	3885 zł (+ 36 zł)	3	(+ 212 zł)	Itaka Rainbow Tours	3438 zł 3666 zł
Hiszpania: Majorka	7	4145 zł (+ 59 zł)	3,5	(+ 198 zł)	7islands Grecos	3265 zł 3567zł
Hiszpania: Teneryfa	7	3917 zł (+ 17 zł)	3,5	(+ 71 zł)	Itaka Wezyr	3499 zł 3750 zł

RYNEK: LATO 2015 sierpień All Inclusive

Ceny średnie hoteli 4 – 4,5 gwiazdkowych: 7 dni + All Inclusive + z Warszawy



Zestawienie średnich cen hoteli 4* oraz indeksów atrakcyjności i opłacalności na najważniejszych kierunkach c.d.



kierunek	Indeks Atrakcyjności	średnie ceny (zmiana)	Indeks Opłacalności	zmiana ceny (vs rok poprzedni)	Najbardziej korzystne ceny	
Maroko	8	3408 zł (+ 128 zł)	5,5	(+ 125 zł)	Itaka TUI	3070 zł 3282 zł
Portugalia	7	4190 zł (+ 29 zł)	3,5	(+ 231 zł)	Ecco Holiday Itaka	3566 zł 3795 zł
Tunezja Kontynentalna	8	2595 zł (- 26 zł)	8,5	(- 33 zł)	Sunshine H. Best Reisen	2224 zł 2384 zł
Tunezja: Djerba	7	2905 zł (+ 25 zł)	6	(+ 146 zł)	Sun & Fun Exim Tours	2738 zł 2779 zł
Turcja Egejska	7	2757 zł (+ 19 zł)	6,5	(+ 39 zł)	Itaka Exim Tours	2451 zł 2602 zł
Turcja: Riwiera	5	2627 zł (+ 24 zł)	5,5	(+ 68 zł)	Wezyr Sun & Fun	2370 zł 2496 zł

RYNEK: LATO 2015 sierpień All Inclusive

Ceny średnie biletów lotniczych na 7 dni z Warszawy

Zestawienie średnich cen biletów lotniczych na najważniejszych kierunkach



kierunek	CZARTER (WAW + KTW)	tygodniowe max/min	RYANAIR (WMI + najtaniej)	tygodniowe max/min	WIZZAIR (WAW + najtaniej)	NORWEGIAN (WAW + najtaniej)
Bułgaria	WAW/ 847 KTW / 747	847 / 847 747 / 647	WMI ----- -----	----- / ----- ----- / -----	WAW 1331 KTW 1151	WAW ----- -----
Cypr	WAW/1349 KTW/1349	1349 / 1349 1718/ 1349	WMI ----- KRK 658	----- / ----- 658/ 633	WAW 858 -----	WAW ----- -----
Egipt: Hurghada	WAW/1150 KTW/1397	1247 / 1150 1397/ 1397	WMI ----- -----	----- / ----- ----- / -----	WAW ----- -----	WAW ----- -----
Egipt: Marsa Alam	WAW/1599 KTW/1559	1599/ 1599 1683/ 1559	WMI ----- -----	----- / ----- ----- / -----	WAW ----- -----	WAW ----- -----
Egipt: Synaj	WAW/ 1559 KTW/1522	1559/ 1559 1522/ 1522	WMI ----- -----	----- / ----- ----- / -----	WAW ----- -----	WAW ----- -----

RYNEK: LATO 2015 sierpień All Inclusive

Ceny średnie biletów lotniczych na 7 dni z Warszawy

Zestawienie średnich cen biletów lotniczych na najważniejszych kierunkach



kierunek	CZARTER (WAW + KTW)	tygodniowe max/min	RYANAIR (WMI + najtąnsze)	tygodniowe max/min	WIZZAIR (WAW + najtąnsze)	NORWEGIAN (WAW + najtąnsze)
Grecja: Chalkidiki	WAW/1199 KTW/1197	1199 / 1199 1197/ 1197	WMI 463 -----	463/ 463 ----- / -----	WAW ----- -----	WAW ----- -----
Grecja: Korfu	WAW/997 KTW/1089	997/ 860 1197 / 1089	WMI ----- -----	----- / ----- ----- / -----	WAW/898 -----	WAW ----- -----
Grecja: Kos	WAW/960 KTW/947	960 / 940 947 / 877	WMI ----- KRK 778	----- / ----- 778/ 778	WAW ----- -----	WAW ----- -----
Grecja: Kreta	WAW/1147 KTW/997	1147 / 897 997 / 897	WMI 658 KTW 518	658 /658 518/ 518	WAW ----- -----	WAW ----- -----
Grecja: Rodos	WAW/1100 KTW/1180	1120 / 1100 1288/ 1180	WMI ----- -----	----- / ----- ----- / -----	WAW ----- -----	WAW ----- -----
Grecja: Zakynthos	WAW / 909 KTW / 1030	909/ 909 1030 /897	WMI ----- -----	-----/----- -----/-----	WAW ----- -----	WAW ----- -----

RYNEK: LATO 2015 sierpień All Inclusive

Ceny średnie biletów lotniczych na 7 dni z Warszawy

Zestawienie średnich cen biletów lotniczych na najważniejszych kierunkach



kierunek	CZARTER (WAW + KTW)	tygodniowe max/min	RYANAIR (WMI + najtaniej)	tygodniowe max/min	WIZZAIR (WAW + najtaniej)	NORWEGIAN (WAW + najtaniej)
Hiszpania: Fuerteventura	WAW/1599 KTW / 1499	2211/ 1599 1499 / 1499	WMI 758 -----	758 / 698 ---- / ---	WAW ----- -----	WAW ----- -----
Hiszpania: Gran Canaria	WAW/1599 KTW / 1499	2262/ 1599 1499 / 1499	WMI 818 -----	818 / 818 ---- / ----	WAW ----- -----	WAW 650 -----
Hiszpania: Lanzarote	WAW/1599K TW/1549	1800 / 1599 1549 / 1499	WMI ----- -----	---- / ---- ---- / ----	WAW ----- -----	WAW ----- -----
Hiszpania: Majorka	WAW/1080 KTW/ 1030	1090/ 1080 1097 / 1030	WMI 588 POZ 508	588 / 508 558 / 508	WAW ----- -----	WAW ----- -----
Hiszpania: Teneryfa	WAW/1499 KTW / 1499	1750/ 1499 1499 / 1147	WMI 1043 -----	1043 / 1043 ---- / ----	WAW ----- -----	WAW 710 -----

RYNEK: LATO 2015 sierpień All Inclusive

Ceny średnie biletów lotniczych na 7 dni z Warszawy

Zestawienie średnich cen biletów lotniczych na najważniejszych kierunkach



kierunek	CZARTER (WAW + KTW)	tygodniowe max/min	RYANAIR (WMI + najtąnsze)	tygodniowe max/min	WIZZAIR (WAW + najtąnsze)	NORWEGIAN (WAW + najtąnsze)
Maroko	WAW/1549 KTW /1484	1549/ 1549 1484/ 1484	WMI ----- -----	-----/ ----- ----- / -----	WAW ----- -----	WAW ----- -----
Portugalia	WAW/1497 KTW/1397	1497/ 1497 1399/ 1397	WMI 723 -----	723/ 688 ----- /-----	WAW 1198 -----	WAW ----- -----
Tunezja Kontynentalna	WAW/1299 KTW/1245	1399/ 1299 1245/ 1159	WMI ----- -----	----- /----- ----- / -----	WAW ----- -----	WAW ----- -----
Tunezja: Djerba	WAW/1109 KTW/1299	1109/ 1109 1299/ 1109	WMI ----- -----	----- / ----- -----/ -----	WAW ----- -----	WAW ----- -----
Turcja Egejska	WAW/747 KTW/547	997 /747 547/447	WMI ----- -----	----- / ----- ----- / -----	WAW ----- -----	WAW ----- -----
Turcja: Riwiera	WAW / 747 KTW /1137	1190/747 ...1137/1007	WMI ----- -----	-----/----- -----/-----	WAW ----- -----	WAW ----- -----

Zostań Partnerem PREMIUM Wczasopedii

Co tydzień: Analizy HIGH SEASON (ceny średnie) i Wersja LAST MINUTE (ceny średnie)



PARTNERZY PREMIUM otrzymują m.in. :

- monitoring mediów oraz więcej informacji, artykułów, komentarzy branżowych dla agentów i touroperatorów
- pełne analizy poszczególnych touroperatorów i rynku
- więcej działań promocyjnych na rzecz Partnera
- narzędzia na stronę www Partnera, które promują Partnera i pomagają klientom Partnera w podjęciu decyzji zakupu

Szczegóły w Regulaminie i Cenniku w zakładce „Raporty i dokumenty”

SZCZEGÓŁY NA WWW.WCZASOPEDIA.PL

Wczasopedia

PARTNER PREMIUM

Zarejestruj swoje biuro agencyjne i zostań Partnerem PREMIUM



Analiza Cen Imprez Turystycznych

Zastrzeżenia Prawne

Analiza i raport zostały przygotowane przez spółkę TravelDATA wyłącznie w celach informacyjno-edukacyjnych i nie stanowią analizy inwestycyjnej, analizy finansowej, ani rekomendacji w rozumieniu przepisów Rozporządzenia Ministra Finansów z 19 października 2005 roku (Dz.U. 2005 Nr 206 poz. 1715) oraz Ustawy z 29 lipca 2005 roku (Dz.U. Nr 183 poz. 1538 z późn. zm.).

Spółka TravelDATA działa z należytą starannością i rzetelnością, nie ponosi jednak odpowiedzialności za działania lub zaniechania odbiorcy, a w szczególności odpowiedzialności za decyzje inwestycyjne lub konsumenckie (np. zakup imprez turystycznych, zawarcie kontraktów z biurem podróży), podjęte na podstawie treści zawartych w tym materiale i raporcie oraz za szkodę poniesioną w wyniku tych decyzji.

W szczególności spółka TravelDATA nie wskazuje i nie rekomenduje konkretnego biura podróży (touroperatora) w celu wybrania imprezy turystycznej, skorzystania z jego usług lub jakichkolwiek innych działań.

Dane zawarte w analizie i raporcie pochodzą z systemów rezerwacyjnych MerlinX, TOM Travel Office Management oraz BlueVendo..

Historyczne dane dotyczące cen i przetworzone informacje oparte na tych danych nie są gwarancją i/lub dostateczną wskazówką dla ich poziomów w przyszłości.

Spółka TravelDATA dokłada wszelkiej staranności by treści, w tym dane liczbowe były poprawne, bez błędów. Pewna część informacji jest jednak przetwarzana, publikowana i ukazywana automatycznie przez oprogramowanie. W związku z tym, w razie wystąpienia błędu może upłynąć pewien okres zanim wada zostanie ujawniona i poprawiona lub klient zostanie o niej poinformowany.

W ramach inwestowania jak i w wyborze konkretnego biura podróży lub w jakichkolwiek działaniach powiązanych z biurami podróży, wysoce wskazane jest korzystanie z wielu źródeł i konfrontacja przed podjęciem ostatecznej decyzji.

Zamieszczone w materiałach i w raportach informacje nie miały, nie mają i nie będą miały na celu naruszenia w jakimkolwiek stopniu dobrego imienia biur podróży wymienionych i opisanych w tej publikacji.

Zawartość raportu jest edukacyjno-informacyjna, a spółka TravelDATA nie wskazuje i nie ustala jednoznacznie stopnia wypłacalności i wiarygodności poszczególnych przedsiębiorstw.