

Analiza Cen Imprez Turystycznych **LATO 2015**

sporządzona dla



Warszawa, 16 marca 2015



Data Analizy: 12.03.2015

- data planowanego wyjazdu turystycznego: 03.08.2015 – 09.08.2015
- impreza 7-dniowa,
- wylot z Warszawy,
- cena 1 osoby dorosłej w pokoju 2-osobowym



Średnia cena

- średnia cena to średnia z cen osoby dorosłej w pokoju 2-osobowym w danej destynacji po odjęciu 1/3 cen najdroższych i najmniej popularnych wśród polskich klientów hoteli z danej kategorii
- do zestawień cen średnich wzięto pod uwagę touroperatorów mających w ofercie co najmniej 1 hotel z danej kategorii i z danej destynacji



Odbiorcy

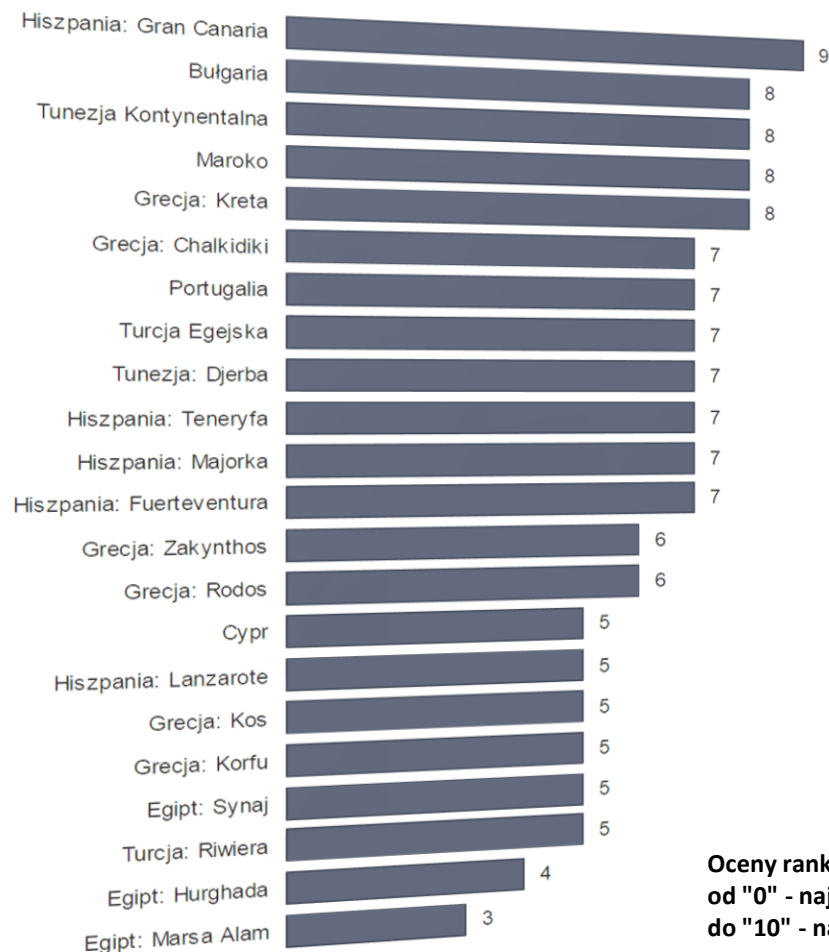
- Agenci turystyczni, partnerzy portalu www.wczasopedia.pl,

Aktualny Ranking Atrakcyjności Turystycznej Destynacji

Które destynacje są najbardziej atrakcyjne w sierpniu LATO 2015 ?

GDZIE na wczasy: Atrakcyjność Turystyczna Destynacji (czyli bez uwzględnienia cen biur podróży)

sierpień ▼



Indeks Atrakcyjności Turystycznej UWZGLĘDNIA w danym miesiącu wyjazdu:



warunki klimatyczne i temperaturę wody w morzu



jakość plaż w destynacji



wskaźnik atrakcji w destynacji




wskaźnik cen w destynacji



wskaźnik cen wycieczek organizowanych samodzielnie w destynacji

Indeks Atrakcyjności Turystycznej NIE UWZGLĘDNIA w danym miesiącu wyjazdu:



~~cen pakietów turystycznych oferowanych przez biura podróży~~

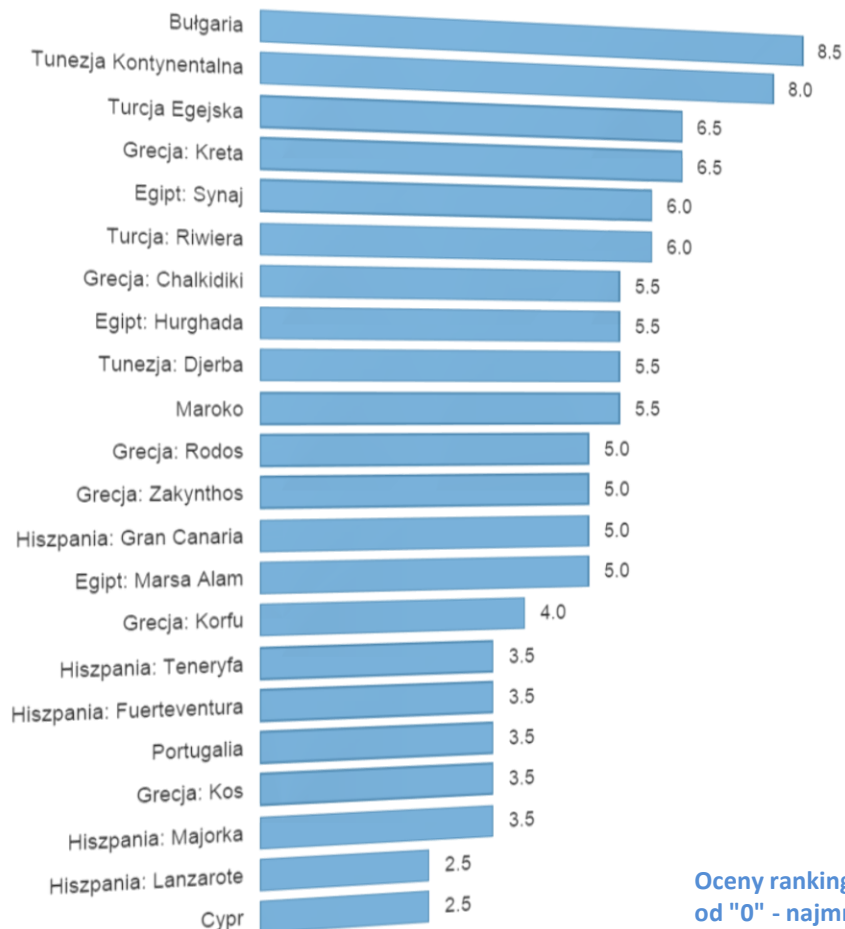
Oceny rankingowe są podane w skali:
od "0" - najmniej atrakcyjna
do "10" - najbardziej atrakcyjna

Aktualny Ranking Opłacalności Destynacji

Gdzie najbardziej opłaca się wyjechać na początku sierpnia LATO 2015 ?

GDZIE na wczasy: Ranking Destynacji - hotele 4* i 4,5*

sierpień



Indeks Opłacalności Destynacji

UWZGLĘDNIA w danym miesiącu wyjazdu:



warunki klimatyczne
i temperaturę wody w morzu



jakość plaż w destynacji



wskaźnik atrakcji w destynacji



wskaźnik cen w destynacji



wskaźnik cen wycieczek
organizowanych samodzielnie w destynacji

ORAZ



ceny pakietów turystycznych oferowanych
przez biura podróży

Oceny rankingowe są podane w skali:
od "0" - najmniej opłacalna, najmniejsze value for money (VFM),
do "10" - najbardziej opłacalna, największe value for money (VFM)

RYNEK: LATO 2015 sierpień All Inclusive

Największe zmiany średnich cen imprez turystycznych vs poprzednia analiza



Ceny na sierpień LATO 2015 vs ceny z poprzedniej analizy:

Ceny wzrosły średnio o 3 zł (+0,1%)

Największe spadki średnich cen vs poprzedni tydzień

Grecja: Rodos

- 1,8%

- 60 zł

Turcja Egejska

- 1,6%

-49 zł

Grecja: Chalkidiki

- 1,5%

-49 zł

Największe wzrosty średnich cen vs poprzedni tydzień

Tunezja: Djerba

+ 3,9%

+ 108 zł

Tunezja Kontynentalna

+ 2,0%

+ 54 zł

Egipt: Synaj

+ 1,7%

+45 zł



Ceny na sierpień 2015 vs sierpień 2014:

Ceny wzrosły średnio o 91 zł (+ 2,9%)

Największe spadki średnich cen

Grecja: Zakynthos

- 2,0%

- 63 zł

Grecja: Chalkidiki

- 1,0%

- 32 zł

Bułgaria

- 0,8%

- 20 zł

Największe wzrosty średnich cen

Egipt: Synaj

+ 13,1%

+ 307 zł

Egipt: Marsa Alam

+ 11,6%

+ 281 zł

Egipt: Hurghada

+ 8,9%

+ 214 zł

RYNEK: LATO 2015 sierpień All Inclusive

Ceny średnie hoteli 4 – 4,5 gwiazdkowych: 7 dni + All Inclusive + z Warszawy



Zestawienie średnich cen hoteli 4* oraz indeksów atrakcyjności i opłacalności na najważniejszych kierunkach



kierunek	Indeks Atrakcyjności	średnie ceny (zmiana)	Indeks Opłacalności	zmiana ceny (vs rok poprzedni)	Najbardziej korzystne ceny	
Bułgaria	8	2484 zł (- 8 zł)	8,5	(- 3 zł)	Net Holiday Sun & Fun	2199 zł 2317 zł
Cypr	5	3813 zł (+ 89 zł)	2,5	(+ 8 zł)	Rainbow Tours Itaka	3291 zł 3712 zł
Egipt: Hurghada	4	2491 zł (+ 36 zł)	5,5	(+ 212 zł)	Net Holiday Wezyr	2259 zł 2329 zł
Egipt: Marsa Alam	3	2559 zł (+ 56 zł)	5	(+ 245 zł)	Wezyr Itaka	2380 zł 2402 zł
Egipt: Synaj	5	2471 zł (+ 30 zł)	6	(+ 253 zł)	Wezyr Net Holiday	2210 zł 2349 zł

RYNEK: LATO 2015 sierpień All Inclusive

Ceny średnie hoteli 4 – 4,5 gwiazdkowych: 7 dni + All Inclusive + z Warszawy



Zestawienie średnich cen hoteli 4* oraz indeksów atrakcyjności i opłacalności na najważniejszych kierunkach c.d.



kierunek	Indeks Atrakcyjności	średnie ceny (zmiana)	Indeks Opłacalności	zmiana ceny (vs rok poprzedni)	Najbardziej korzystne ceny	
Grecja: Chalkidiki	7	2788 zł (-6 zł)	5,5	(- 158 zł)	Itaka Rainbow Tours	2491 zł 2679 zł
Grecja: Korfu	5	3211 zł (- 31 zł)	4	(+ 64 zł)	7islands Itaka	2815 zł 2907 zł
Grecja: Kos	5	3368 zł (+ 6 zł)	3,5	(+ 182 zł)	Rainbow Tours Net Holiday	2980 zł 3064 zł
Grecja: Kreta	8	3073 zł (- 34 zł)	6,5	(+ 10 zł)	Sun & Fun Sunshine H.	2613 zł 2700 zł
Grecja: Rodos	6	3211 zł (- 72 zł)	5	(+ 77 zł)	Net Holiday Best Reisen	2662 zł 2856 zł
Grecja: Zakynthos	6	3143 zł (0 zł)	5	(- 14 zł)	Net Holiday 7islands	2759 zł 2950 zł

RYNEK: LATO 2015 sierpień All Inclusive

Ceny średnie hoteli 4 – 4,5 gwiazdkowych: 7 dni + All Inclusive + z Warszawy



Zestawienie średnich cen hoteli 4* oraz indeksów atrakcyjności i opłacalności na najważniejszych kierunkach c.d.



kierunek	Indeks Atrakcyjności	średnie ceny (zmiana)	Indeks Opłacalności	zmiana ceny (vs rok poprzedni)	Najbardziej korzystne ceny	
Hiszpania: Fuerteventura	7	3946 zł (+ 411 zł)	3,5	(+ 208 zł)	Exim Tours Ecco Holiday	3485 zł 3533 zł
Hiszpania: Gran Canaria	9	3904 zł (+ 21 zł)	5	(+ 142 zł)	Exim Tours Neckermann	3666 zł 3808 zł
Hiszpania: Lanzarote	5	3926 zł (+ 41 zł)	2,5	(+ 237 zł)	Itaka Rainbow Tours	3438 zł 3683 zł
Hiszpania: Majorka	7	4149 zł (+ 4 zł)	3,5	(+ 127 zł)	7islands Grecos	3248 zł 3567zł
Hiszpania: Teneryfa	7	3924 zł (+ 7 zł)	3,5	(+ 88 zł)	Itaka Wezyr	3490 zł 3679 zł

RYNEK: LATO 2015 sierpień All Inclusive

Ceny średnie hoteli 4 – 4,5 gwiazdkowych: 7 dni + All Inclusive + z Warszawy



Zestawienie średnich cen hoteli 4* oraz indeksów atrakcyjności i opłacalności na najważniejszych kierunkach c.d.



kierunek	Indeks Atrakcyjności	średnie ceny (zmiana)	Indeks Opłacalności	zmiana ceny (vs rok poprzedni)	Najbardziej korzystne ceny	
Maroko	8	3392 zł (- 16 zł)	5,5	(+ 146 zł)	Itaka TUI	3071 zł 3238 zł
Portugalia	7	4165 zł (- 25 zł)	3,5	(+ 218 zł)	Ecco Holiday Itaka	3666 zł 3795 zł
Tunezja Kontynentalna	8	2633 zł (+ 38 zł)	8	(+ 7 zł)	Sunshine H. Best Reisen	2312 zł 2336 zł
Tunezja: Djerba	7	3017 zł (+ 112 zł)	5,5	(+ 246 zł)	Itaka Sun & Fun	2825 zł 2931 zł
Turcja Egejska	7	2726 zł (- 31 zł)	6,5	(+ 5 zł)	Exim Tours Itaka	2419 zł 2451 zł
Turcja: Riwiera	5	2577 zł (- 50 zł)	6	(+ 42 zł)	Net Holiday Wezyr	2303 zł 2375 zł

RYNEK: LATO 2015 sierpień All Inclusive

Ceny średnie biletów lotniczych na 7 dni z Warszawy

Zestawienie średnich cen biletów lotniczych na najważniejszych kierunkach



kierunek	CZARTER (WAW + KTW)	tygodniowe max/min	RYANAIR (WMI + najtaniej)	tygodniowe max/min	WIZZAIR (WAW + najtaniej)	NORWEGIAN (WAW + najtaniej)
Bułgaria	WAW/ 847 KTW / 747	847 / 847 747 / 747	WMI ----- -----	----- / ----- ----- / -----	WAW 1291 KTW 1111	WAW ----- -----
Cypr	WAW/1349 KTW/1349	1349 / 1349 1349/ 1349	WMI ----- KRK 658	----- / ----- 658/ 658	WAW 858 -----	WAW ----- -----
Egipt: Hurghada	WAW/1150 KTW/1397	1150 / 1150 1397/ 1397	WMI ----- -----	----- / ----- ----- / -----	WAW ----- -----	WAW ----- -----
Egipt: Marsa Alam	WAW/1599 KTW/1559	1599/ 1599 1559/ 1559	WMI ----- -----	----- / ----- ----- / -----	WAW ----- -----	WAW ----- -----
Egipt: Synaj	WAW/ 1559 KTW/1522	1559/ 1559 1522/ 1522	WMI ----- -----	----- / ----- ----- / -----	WAW ----- -----	WAW ----- -----

RYNEK: LATO 2015 sierpień All Inclusive

Ceny średnie biletów lotniczych na 7 dni z Warszawy

Zestawienie średnich cen biletów lotniczych na najważniejszych kierunkach



kierunek	CZARTER (WAW + KTW)	tygodniowe max/min	RYANAIR (WMI + najtaniej)	tygodniowe max/min	WIZZAIR (WAW + najtaniej)	NORWEGIAN (WAW + najtaniej)
Grecja: Chalkidiki	WAW/1199 KTW/1197	1199 / 1199 1197/ 1197	WMI 463 -----	463/ 463 ----- / -----	WAW ----- -----	WAW ----- -----
Grecja: Korfu	WAW/887 KTW/887	997/ 887 1089 / 887	WMI ----- -----	----- / ----- ----- / -----	WAW/898 -----	WAW ----- -----
Grecja: Kos	WAW/960 KTW/947	960 / 960 947 / 947	WMI ----- KRK 778	----- / ----- 778/ 778	WAW ----- -----	WAW ----- -----
Grecja: Kreta	WAW/1097 KTW/997	1147 / 1097 997 / 997	WMI 718 KTW 518	718 / 658 518/ 518	WAW ----- -----	WAW ----- -----
Grecja: Rodos	WAW/997 KTW/997	1100 / 997 1180/ 997	WMI ----- -----	----- / ----- ----- / -----	WAW ----- -----	WAW ----- -----
Grecja: Zakynthos	WAW / 909 KTW / 1030	909/ 909 10301030	WMI ----- -----	----- / ----- ----- / -----	WAW ----- -----	WAW ----- -----

RYNEK: LATO 2015 sierpień All Inclusive

Ceny średnie biletów lotniczych na 7 dni z Warszawy

Zestawienie średnich cen biletów lotniczych na najważniejszych kierunkach



kierunek	CZARTER (WAW + KTW)	tygodniowe max/min	RYANAIR (WMI + najtaniej)	tygodniowe max/min	WIZZAIR (WAW + najtaniej)	NORWEGIAN (WAW + najtaniej)
Hiszpania: Fuerteventura	WAW/1599 KTW / 1499	1599/ 1599 1499/ 1499	WMI 878 -----	878 / 758 ---- / ----	WAW ----- -----	WAW ----- -----
Hiszpania: Gran Canaria	WAW/1599 KTW / 1499	1599/ 1599 1499/ 1499	WMI 958 -----	958 / 818 ---- / ----	WAW ----- -----	WAW 1209 -----
Hiszpania: Lanzarote	WAW/1599K TW/1549	1599 / 1599 1549/1549	WMI ----- -----	----- / ----- ----- / -----	WAW ----- -----	WAW ----- -----
Hiszpania: Majorka	WAW/1080 KTW/ 1030	1080/ 1080 1030/1030	WMI 588 POZ 568	588/ 508 568/ 508	WAW ----- -----	WAW ----- -----
Hiszpania: Teneryfa	WAW/1499 KTW / 1499	1499/ 1499 1499 / 1499	WMI 1128 -----	1128/ 1043 ----- / -----	WAW ----- -----	WAW 1409 -----

RYNEK: LATO 2015 sierpień All Inclusive

Ceny średnie biletów lotniczych na 7 dni z Warszawy

Zestawienie średnich cen biletów lotniczych na najważniejszych kierunkach



kierunek	CZARTER (WAW + KTW)	tygodniowe max/min	RYANAIR (WMI + najtąnsze)	tygodniowe max/min	WIZZAIR (WAW + najtąnsze)	NORWEGIAN (WAW + najtąnsze)
Maroko	WAW/1549 KTW /1484	1549/ 1549 1484/ 1484	WMI ----- -----	-----/ ----- ----- / -----	WAW ----- -----	WAW ----- -----
Portugalia	WAW/1497 KTW/1397	1497/ 1497 1397/ 1397	WMI 793 -----	793/ 723 ----- /-----	WAW 1198 -----	WAW ----- -----
Tunezja Kontynentalna	WAW/1399 KTW/1245	1399/ 1299 1245/ 1159	WMI ----- -----	----- /----- ----- / -----	WAW ----- -----	WAW ----- -----
Tunezja: Djerba	WAW/1109 KTW/1109	1109/ 1109 1299/ 1109	WMI ----- -----	----- / ----- -----/ -----	WAW ----- -----	WAW ----- -----
Turcja Egejska	WAW/747 KTW/547	747 /747 547/547	WMI ----- -----	----- / ----- ----- / -----	WAW ----- -----	WAW ----- -----
Turcja: Riwiera	WAW / 747 KTW /1137	747/747 ...1137/1137	WMI ----- -----	-----/----- -----/-----	WAW ----- -----	WAW ----- -----

Zostań Partnerem PREMIUM Wczasopedii

Co tydzień: Analizy HIGH SEASON (ceny średnie) i Wersja LAST MINUTE (ceny średnie)



WczasoPEDIA
Informacja Branzowa Firm TravelDATA
Itaka będzie musiała podnieść gwarancję



Certyfikat
TravelDATA, właściciel portalu www.wczasopedia.pl zastrzeżona, za biurko agencyjne
BonVoyage.pl
jest
Partnerem Premium WczasoPEDIA
I w dniu 29-03-2014 o godzinie 18:17:09 udzieliła swoim klientom GRATIS informacji o firmach najpopularniejszych biur podróży
GRATIS
kliknij i sprawdź
Jeśli masz problemy z rytym wyjazdów do Egipci - www.wczasopedia.pl
27.03.2014
wklejaj >

PARTNERZY PREMIUM otrzymują m.in. :

- monitoring mediów oraz więcej informacji, artykułów, komentarzy branżowych dla agentów i touroperatorów
- pełne analizy poszczególnych touroperatorów i rynku
- więcej działań promocyjnych na rzecz Partnera
- narzędzia na stronę www Partnera, które promują Partnera i pomagają klientom Partnera w podjęciu decyzji zakupu

Szczegóły w Regulaminie i Cenniku w zakładce „Raporty i dokumenty”

SZCZEGÓŁY NA WWW.WCZASOPEDIA.PL

WczasoPEDIA
PARTNER PREMIUM
Zarejestruj swoje biuro agencyjne i zostań Partnerem PREMIUM



Analiza Cen Imprez Turystycznych

Zastrzeżenia Prawne

Analiza i raport zostały przygotowane przez spółkę TravelDATA wyłącznie w celach informacyjno-edukacyjnych i nie stanowią analizy inwestycyjnej, analizy finansowej, ani rekomendacji w rozumieniu przepisów Rozporządzenia Ministra Finansów z 19 października 2005 roku (Dz.U. 2005 Nr 206 poz. 1715) oraz Ustawy z 29 lipca 2005 roku (Dz.U. Nr 183 poz. 1538 z późn. zm.).

Spółka TravelDATA działa z należytą starannością i rzetelnością, nie ponosi jednak odpowiedzialności za działania lub zaniechania odbiorcy, a w szczególności odpowiedzialności za decyzje inwestycyjne lub konsumenckie (np. zakup imprez turystycznych, zawarcie kontraktów z biurem podróży), podjęte na podstawie treści zawartych w tym materiale i raporcie oraz za szkodę poniesioną w wyniku tych decyzji.

W szczególności spółka TravelDATA nie wskazuje i nie rekomenduje konkretnego biura podróży (touroperatora) w celu wybrania imprezy turystycznej, skorzystania z jego usług lub jakichkolwiek innych działań.

Dane zawarte w analizie i raporcie pochodzą z systemów rezerwacyjnych MerlinX, TOM Travel Office Management oraz BlueVendo..

Historyczne dane dotyczące cen i przetworzone informacje oparte na tych danych nie są gwarancją i/lub dostateczną wskazówką dla ich poziomów w przyszłości.

Spółka TravelDATA dokłada wszelkiej staranności by treści, w tym dane liczbowe były poprawne, bez błędów. Pewna część informacji jest jednak przetwarzana, publikowana i ukazywana automatycznie przez oprogramowanie. W związku z tym, w razie wystąpienia błędu może upłynąć pewien okres zanim wada zostanie ujawniona i poprawiona lub klient zostanie o niej poinformowany.

W ramach inwestowania jak i w wyborze konkretnego biura podróży lub w jakichkolwiek działaniach powiązanych z biurami podróży, wysoce wskazane jest korzystanie z wielu źródeł i konfrontacja przed podjęciem ostatecznej decyzji.

Zamieszczone w materiałach i w raportach informacje nie miały, nie mają i nie będą miały na celu naruszenia w jakimkolwiek stopniu dobrego imienia biur podróży wymienionych i opisanych w tej publikacji.

Zawartość raportu jest edukacyjno-informacyjna, a spółka TravelDATA nie wskazuje i nie ustala jednoznacznie stopnia wypłacalności i wiarygodności poszczególnych przedsiębiorstw.