

Analiza Cen Imprez Turystycznych **ZIMA 2015/2016**

sporządzona dla



Warszawa, 23 listopada 2015



Data Analizy: 20.11.2015

- data planowanego wyjazdu turystycznego - pierwszy tydzień ferii zimowych dla województwa mazowieckiego: : 1.02.2016-7.02.2016
- impreza 7-dniowa,
- wylot z Warszawy,
- cena 1 osoby dorosłej w pokoju 2-osobowym



Średnia cena

- średnia cena to średnia z cen osoby dorosłej w pokoju 2-osobowym w danej destynacji po odjęciu 1/3 cen najdroższych i najmniej popularnych wśród polskich klientów hoteli z danej kategorii
- do zestawień cen średnich wzięto pod uwagę touroperatorów mających w ofercie co najmniej 1 hotel z danej kategorii i z danej destynacji



Odbiorcy

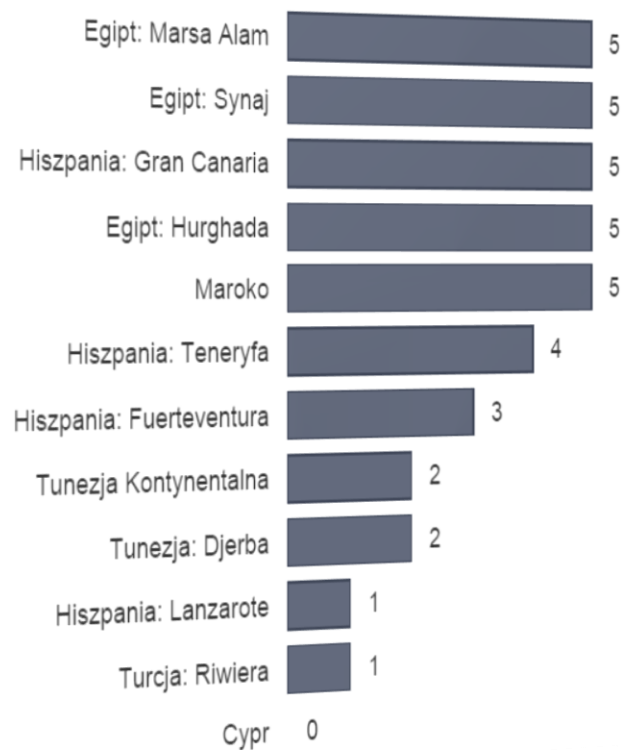
- Agenci turystyczni, partnerzy portalu www.wczasopedia.pl,

Aktualny Ranking Atrakcyjności Turystycznej Destynacji

Które destynacje są najbardziej atrakcyjne w lutym 2016 ?

GDZIE na wczasy: Atrakcyjność Turystyczna Destynacji (czyli bez uwzględnienia cen biur podróży)

lutym ▼



Indeks Atrakcyjności Turystycznej UWZGLĘDNIA w danym miesiącu wyjazdu:



warunki klimatyczne i temperaturę wody w morzu



jakość plaż w destynacji



wskaźnik atrakcji w destynacji



wskaźnik cen w destynacji



wskaźnik cen wycieczek organizowanych samodzielnie w destynacji

Indeks Atrakcyjności Turystycznej NIE UWZGLĘDNIA w danym miesiącu wyjazdu:



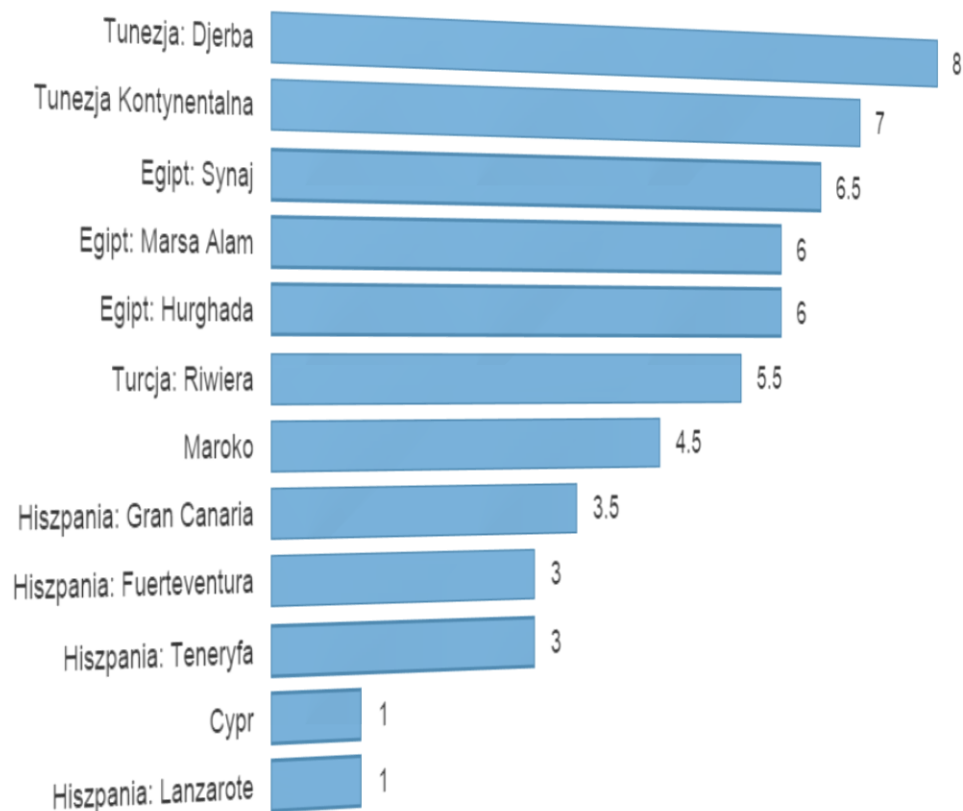
~~cen pakietów turystycznych oferowanych przez biura podróży~~

Oceny rankingowe są podane w skali:
od "0" - najmniej atrakcyjna
do "10" - najbardziej atrakcyjna

Aktualny Ranking Opłacalności Destynacji

Gdzie najbardziej opłaca się wyjechać w lutym 2016 ?

GDZIE na wczasy: Ranking Destynacji - hotele 4* i 4,5*



Indeks Opłacalności Destynacji

UWZGLĘDNIA w danym miesiącu wyjazdu:



warunki klimatyczne
i temperaturę wody w morzu



jakość plaż w destynacji



wskaźnik atrakcji w destynacji



wskaźnik cen w destynacji



wskaźnik cen wycieczek
organizowanych samodzielnie w destynacji

ORAZ



ceny pakietów turystycznych oferowanych
przez biura podróży

Oceny rankingowe są podane w skali:

od "0" - najmniej opłacalna, najmniejsze value for money (VFM),

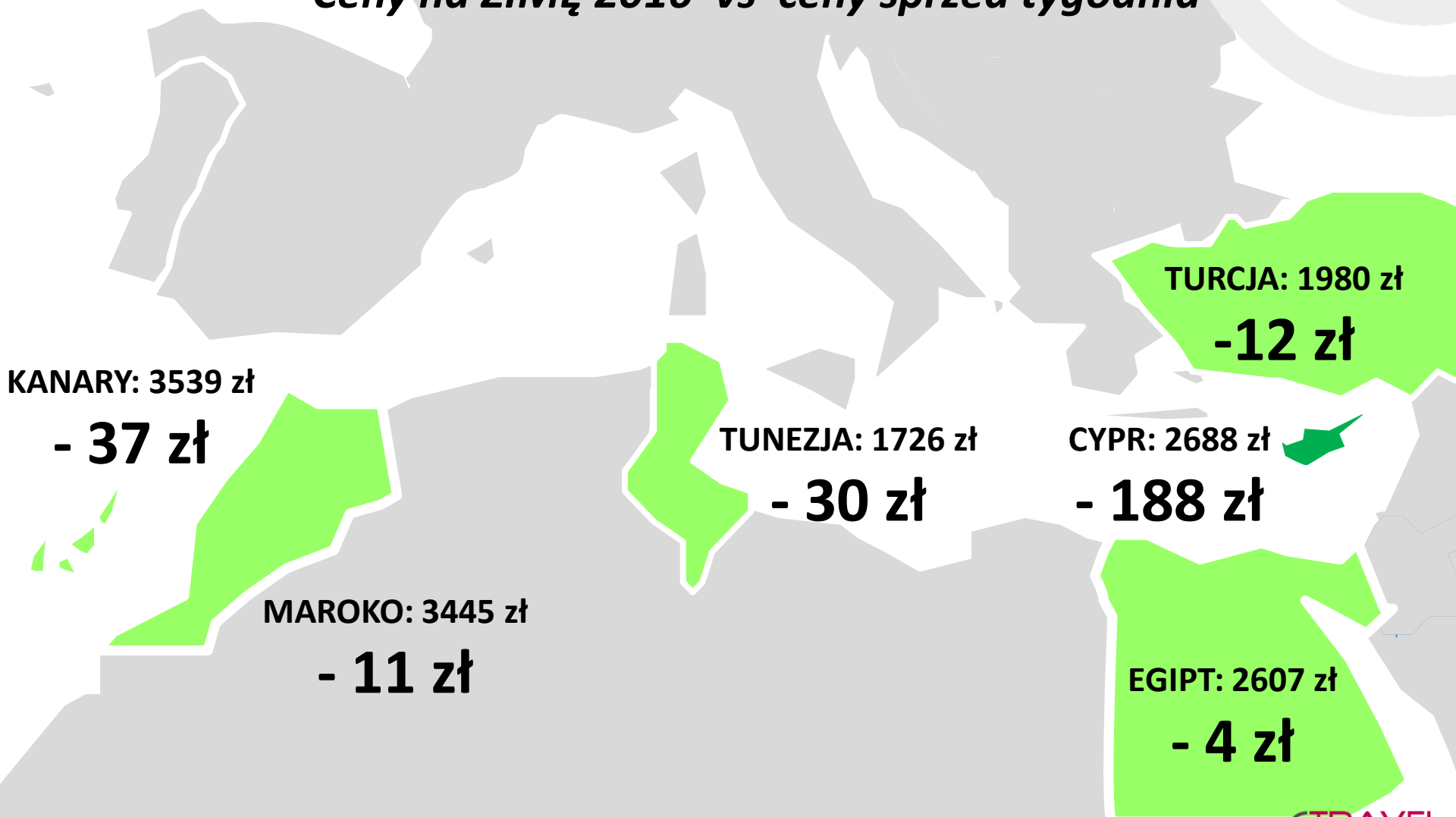
do "10" - najbardziej opłacalna, największe value for money (VFM)

RYNEK: ZIMA 2016 - All Inclusive

Średnie ceny imprez turystycznych i ich zmiany vs poprzedni tydzień



Ceny na ZIMĘ 2016 vs ceny sprzed tygodnia



RYNEK: ZIMA 2016 – FERIE All Inclusive

Największe zmiany średnich cen imprez turystycznych vs poprzedni tydzień

Ceny na okres 1.02 –7.02.2016 vs ceny sprzed tygodnia

Ceny spadły o średnio 36 zł (- 1,3%)

Największe spadki średnich cen

Cypr	- 6,5%	- 188 zł
Hiszpania: Teneryfa	- 3,6%	- 143 zł
Tunezja Kontynentalna	- 3,0%	- 59 zł

Największe wzrosty średnich cen

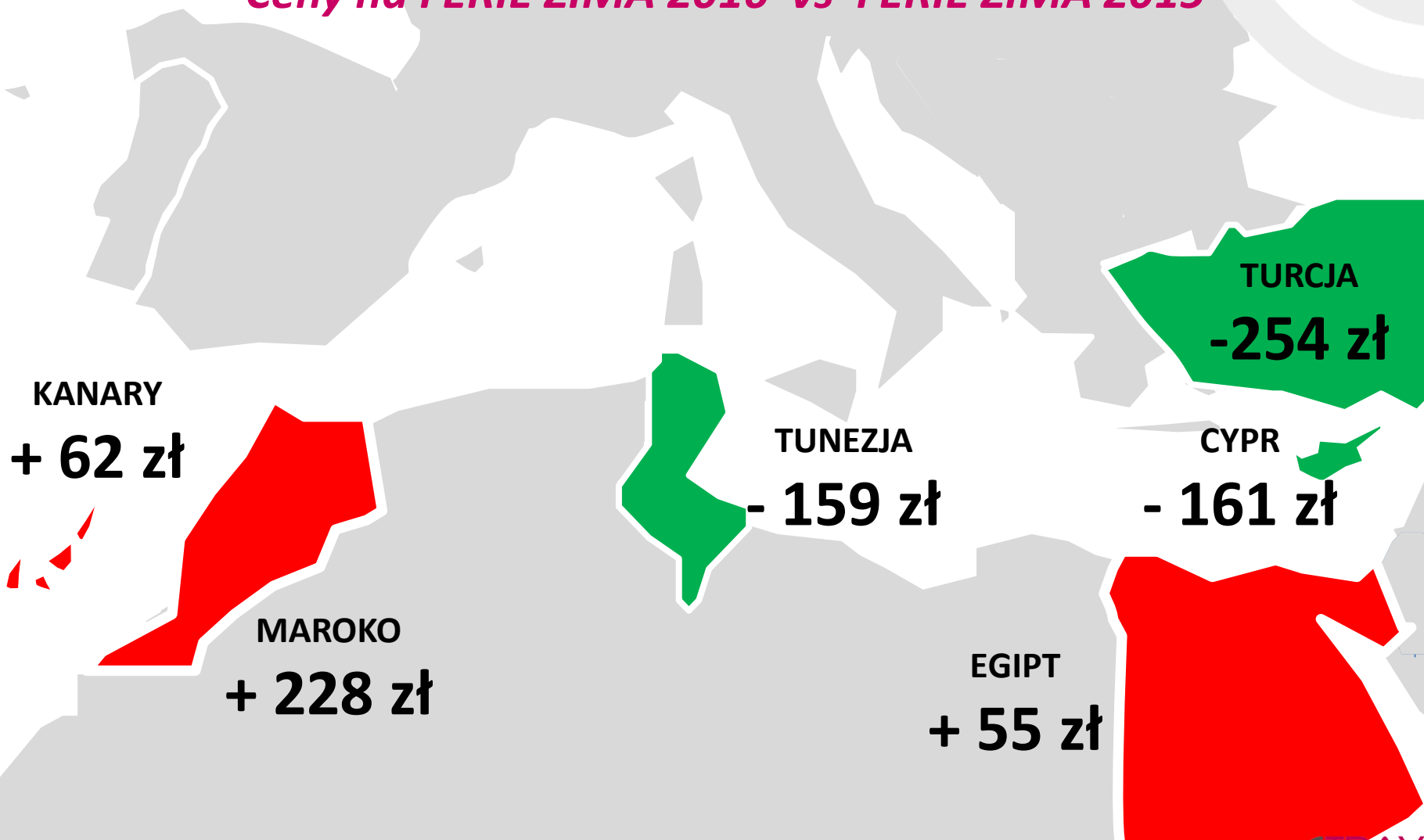
Hiszpania: Fuerteventura	+ 0,3%	+ 11 zł
Egipt: Marsa Alam	+ 0,1%	+ 4 zł
Hiszpania: Lanzarote	+ 0,1%	+ 4 zł

RYNEK: ZIMA 2016 - All Inclusive

Zmiany średnich cen imprez turystycznych vs rok poprzedni



Ceny na FERIE ZIMA 2016 vs FERIE ZIMA 2015



RYNEK: ZIMA 2016 – FERIE All Inclusive

Największe zmiany średnich cen imprez turystycznych vs rok poprzedni



Ceny na FERIE ZIMOWE 2016 vs FERIE ZIMOWE 2015:

Ceny spadły średnio o 8 zł (- 0,3%)

Największe spadki średnich cen

Tunezja: Dżerba

- 15,2%

- 280 zł

Turcja: Riwiera

- 11,4%

- 254 zł

Cypr

- 5,7%

- 161 zł

Największe wzrosty średnich cen

Maroko

+ 7,1%

+ 228 zł

Hiszpania: Lanzarote

+ 6,1%

+ 201 zł

Hiszpania: Fuerteventura

+ 5,1%

+ 160 zł

RYNEK: ZIMA 2016 – FERIE All Inclusive

Ceny średnie hoteli 4 – 4,5 gwiazdkowych: 7 dni + All Inclusive + z Warszawy



Zestawienie średnich cen hoteli 4* oraz indeksów atrakcyjności i opłacalności na najważniejszych kierunkach



kierunek	Indeks Atrakcyjności	średnie ceny (zmiana)	Indeks Opłacalności	zmiana ceny (vs rok poprzedni)	Najbardziej korzystne ceny	
Cypr	0	2673 zł (- 141 zł)	1	(+ 293 zł)	Exim Tours Itaka	2372 zł 3124 zł
Egipt: Hurghada	5	2397 zł (- 18 zł)	6	(0 zł)	Sun & Fun Wezyr	2082 zł 2293 zł
Egipt: Marsa Alam	5	2407 zł (+ 6 zł)	6	(+ 17 zł)	Sun & Fun Prima Holiday	2186 zł 2189 zł
Egipt: Synaj	5	2439 zł (+ 1 zł)	6,5	(+ 24 zł)	Sun & Fun Rainbow	2262 zł 2309 zł

RYNEK: ZIMA 2016 – FERIE All Inclusive

Ceny średnie hoteli 4 – 4,5 gwiazdkowych: 7 dni + All Inclusive + z Warszawy



Zestawienie średnich cen hoteli 4* oraz indeksów atrakcyjności i opłacalności na najważniejszych kierunkach c.d.



kierunek	Indeks Atrakcyjności	średnie ceny (zmiana)	Indeks Opłacalności	zmiana ceny (vs rok poprzedni)	Najbardziej korzystne ceny	
Hiszpania: Fuerteventura	3	3491 zł (+ 14 zł)	3	(+ 148 zł)	Ecco Holiday Itaka	3226 zł 3450 zł
Hiszpania: Gran Canaria	5	3810 zł (- 24 zł)	3,5	(- 125 zł)	TUI Exim Tours	3654 zł 4079 zł
Hiszpania: Lanzarote	1	3466 zł (+ 11 zł)	1	(+ 205 zł)	TUI Itaka	3211 zł 3517 zł
Hiszpania: Teneryfa	4	3869 zł (- 125 zł)	3	(+ 124 zł)	Itaka Ecco Holiday	3598 zł 3676 zł

RYNEK: ZIMA 2016 – FERIE All Inclusive

Ceny średnie hoteli 4 – 4,5 gwiazdkowych: 7 dni + All Inclusive + z Warszawy



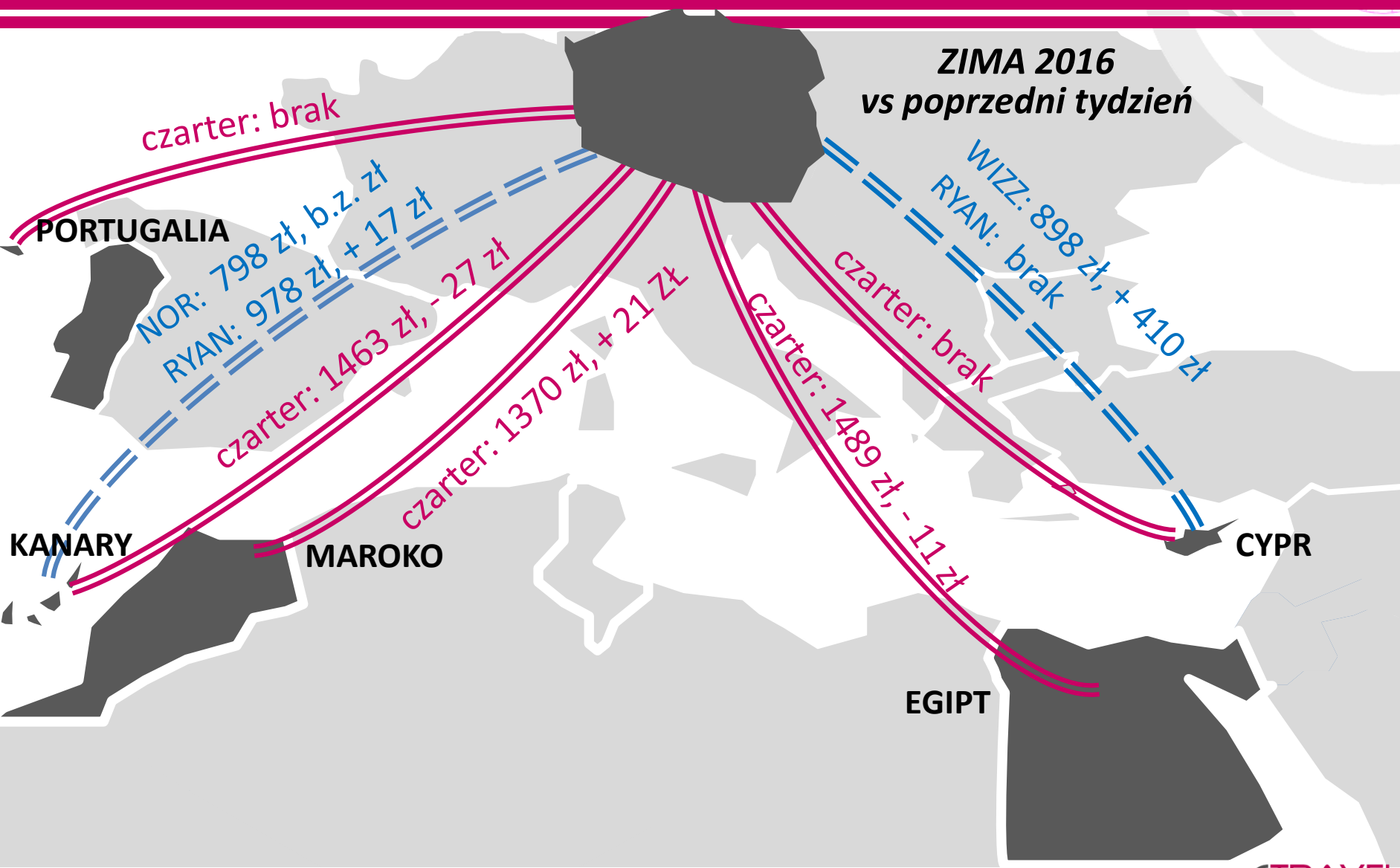
Zestawienie średnich cen hoteli 4* oraz indeksów atrakcyjności i opłacalności na najważniejszych kierunkach c.d.



kierunek	Indeks Atrakcyjności	średnie ceny (zmiana)	Indeks Opłacalności	zmiana ceny (vs rok poprzedni)	Najbardziej korzystne ceny	
Maroko	5	3205 zł (- 17 zł)	4,5	(+ 21 zł)	Exim Tours Rainbow	3109 zł 3110 zł
Portugalia	4	----- (-----)	---	(-----)	----- -----	----- -----
Tunezja Kontynentalna	2	1670 zł (+ 6 zł)	7	(- 138 zł)	Sun & Fun Exim Tours	1554 zł 1902 zł
Tunezja: Djerba	2	1615 zł (0 zł)	8	(- 283 zł)	Sun & Fun -----	1615 zł -----
Turcja: Riwiera	1	1743 zł (- 7 zł)	5,5	(- 148 zł)	TUI -----	1743 zł -----

RYNEK: ZIMA 2016 – All Inclusive

Minimalne ceny czarterów i średnie tanich linii lotniczych z WAW vs poprzedni tydzień

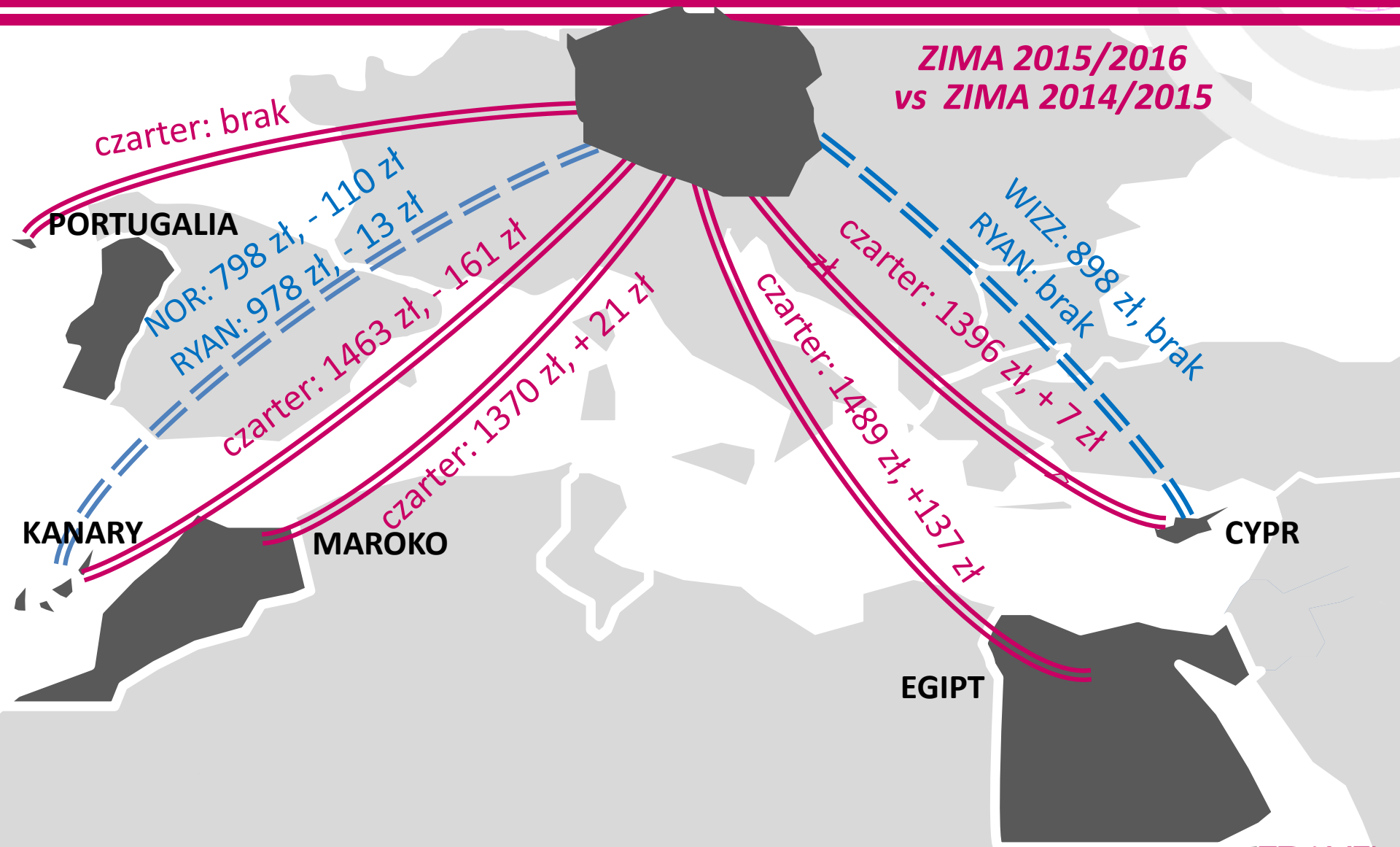


RYNEK: ZIMA 2016 – All Inclusive

Minimalne ceny czarterów i średnie tanich linii lotniczych z WAW vs rok poprzedni



ZIMA 2015/2016
vs ZIMA 2014/2015



RYNEK: ZIMA 2016 – FERIE All Inclusive

Ceny średnie biletów lotniczych na 7 dni z Warszawy

Zestawienie średnich cen biletów lotniczych na najważniejszych kierunkach



kierunek	CZARTER (WAW + KTW)	tygodniowe max/min	RYANAIR (WMI + najtaniej)	tygodniowe max/min	WIZZAIR (WAW + najtaniej)	NORWEGIAN (WAW + najtaniej)
Bułgaria	WAW/ ---- KTW / ----	---- / ---- ---- / ----	WMI ---- -----	---- / ---- ---- / ----	WAW --- KTW ---	WAW ---- -----
Cypr	WAW/ ---- KTW/ ----	---- / ---- ---- / ----	WMI ---- KRK ----	---- / ---- ---- / ----	WAW 898 KTW 298	WAW ---- -----
Egipt: Hurghada	WAW/1396 KTW/1296	1450/ 1396 1296/ 1296	WMI ---- -----	---- / ---- ---- / ----	WAW ---- -----	WAW ---- -----
Egipt: Marsa Alam	WAW/1621 KTW/1346	1621/ 1600 1346/ 1296	WMI ---- -----	---- / ---- ---- / ----	WAW ---- -----	WAW ---- -----
Egipt: Synaj	WAW/ 1450 KTW/1296	1450/ 1450 1356/ 1296	WMI ---- -----	---- / ---- ---- / ----	WAW ---- -----	WAW ---- -----

RYNEK: ZIMA 2016 – FERIE All Inclusive

Ceny średnie biletów lotniczych na 7 dni z Warszawy

Zestawienie średnich cen biletów lotniczych na najważniejszych kierunkach



kierunek	CZARTER (WAW + KTW)	tygodniowe max/min	RYANAIR (WMI + najtaniej)	tygodniowe max/min	WIZZAIR (WAW + najtaniej)	NORWEGIAN (WAW + najtaniej)
Grecja: Chalkidiki	WAW/----- KTW/-----	-----/----- -----/-----	WMI ----- -----	----- / ----- ----- / -----	WAW ----- -----	WAW ----- -----
Grecja: Korfu	WAW/----- KTW/-----	-----/----- -----/-----	WMI ----- -----	----- / ----- ----- / -----	WAW ---- -----	WAW ----- -----
Grecja: Kos	WAW/----- KTW/-----	-----/----- -----/-----	WMI ----- KRK -----	----- / ----- ----- / -----	WAW ----- -----	WAW ----- -----
Grecja: Kreta	WAW/----- KTW/-----	-----/----- -----/-----	WMI ----- KTW -----	----- / ----- ----- / -----	WAW ----- -----	WAW ----- -----
Grecja: Rodos	WAW/----- KTW/-----	-----/----- -----/-----	WMI ----- -----	----- / ----- ----- / -----	WAW ----- -----	WAW ----- -----
Grecja: Zakynthos	WAW / ----- KTW / -----	-----/----- -----/-----	WMI ----- -----	----- / ----- ----- / -----	WAW ----- -----	WAW ----- -----

RYNEK: ZIMA 2016 – FERIE All Inclusive

Ceny średnie biletów lotniczych na 7 dni z Warszawy

Zestawienie średnich cen biletów lotniczych na najważniejszych kierunkach



kierunek	CZARTER (WAW + KTW)	tygodniowe max/min	RYANAIR (WMI + najtaniej)	tygodniowe max/min	WIZZAIR (WAW + najtaniej)	NORWEGIAN (WAW + najtaniej)
Hiszpania: Fuerteventura	WAW/1296 KTW / 1346	1296/ 1296 1346 /1346	WMI 1038 -----	1038/878 ---- / ----	WAW ----- -----	WAW ----- -----
Hiszpania: Gran Canaria	WAW/----- KTW /1296	-----/ ----- 1296/ 1296	WMI 806 KRK 628	998 /806 628/ 618	WAW ----- -----	WAW 798 -----
Hiszpania: Lanzarote	WAW/1599 KTW/1296	1599/1460 1296 /1296	WMI ----- -----	----- / ----- ----- / -----	WAW ----- -----	WAW ----- -----
Hiszpania: Majorka	WAW/----- KTW/ -----	-----/----- -----/ -----	WMI ----- KRK -----	-----/----- -----/ -----	WAW ----- -----	WAW ----- -----
Hiszpania: Teneryfa	WAW/1629 KTW /1346	1629/ 1600 1346/1296	WMI 1089 KRK 637	1108/ 1089 688/ 637	WAW ----- -----	WAW ----- -----

RYNEK: ZIMA 2016 – FERIE All Inclusive

Ceny średnie biletów lotniczych na 7 dni z Warszawy

Zestawienie średnich cen biletów lotniczych na najważniejszych kierunkach



kierunek	CZARTER (WAW + KTW)	tygodniowe max/min	RYANAIR (WMI + najtąnsze)	tygodniowe max/min	WIZZAIR (WAW + najtąnsze)	NORWEGIAN (WAW + najtąnsze)
Maroko	WAW/ 1370 KTW / 1346	1370/ 1350 1346/ 1327	WMI ----- -----	-----/----- -----/-----	WAW ----- -----	WAW ----- -----
Portugalia	WAW/----- KTW/-----	-----/----- -----/-----	WMI 511 -----	688/ 511 -----/-----	WAW 468 -----	WAW ----- -----
Tunezja Kontynentalna	WAW/----- KTW/-----	-----/----- -----/-----	WMI ----- -----	-----/----- -----/-----	WAW ----- -----	WAW ----- -----
Tunezja: Djerba	WAW/----- KTW/-----	-----/----- -----/-----	WMI ----- -----	-----/----- -----/-----	WAW ----- -----	WAW ----- -----
Turcja Egejska	WAW/ ----- KTW/ -----	-----/----- -----/-----	WMI ----- -----	-----/----- -----/-----	WAW ----- -----	WAW ----- -----
Turcja: Riwiera	WAW / 767 KTW / 767	767/ 767 ... 767/ 767	WMI ----- -----	-----/----- -----/-----	WAW ----- -----	WAW ----- -----

Zostań Partnerem PREMIUM Wczasopedii

Co tydzień: Analizy HIGH SEASON (ceny średnie) i Wersja LAST MINUTE (ceny średnie)



Analiza Cen Imprez Turystycznych High Season LATO 2014 oraz Last Minute

sporządzona dla:

Wrocław, 22 kwietnia 2014



ANALIZA WSKAŹNIKOWA

2013

ANALIZA WSKAŹNIKOWA

2013

Certyfikat

TravelDATA, właściciel portalu www.wczasopedia.pl zastrzeżona, za biurę agencyjne

BonVoyage.pl

jest

Partnerem Premium Wczasopedii

I w dniu 29-03-2014 o godzinie 18:17:09 udzieliła swoim klientom (B2B) informacji o finansach najpopularniejszych biur podróży

Wczasopedia.pl

Informacja Branzowa firmy TravelDATA

Itaka będzie musiała podnieść gwarancje

Wszystkie dane zostały opublikowane w ramach projektu...

PARTNERZY PREMIUM otrzymują m.in. :

- monitoring mediów oraz więcej informacji, artykułów, komentarzy branżowych dla agentów i touroperatorów
- pełne analizy poszczególnych touroperatorów i rynku
- więcej działań promocyjnych na rzecz Partnera
- narzędzia na stronę www Partnera, które promują Partnera i pomagają klientom Partnera w podjęciu decyzji zakupu

Szczegóły w Regulaminie i Cenniku w zakładce „Raporty i dokumenty”

SZCZEGÓŁY NA WWW.WCZASOPEDIA.PL

WCZASOPEDIA

PARTNER PREMIUM

Zarejestruj swoje biuro agencyjne i zostań Partnerem PREMIUM



Analiza Cen Imprez Turystycznych

Zastrzeżenia Prawne

Analiza i raport zostały przygotowane przez spółkę TravelDATA wyłącznie w celach informacyjno-edukacyjnych i nie stanowią analizy inwestycyjnej, analizy finansowej, ani rekomendacji w rozumieniu przepisów Rozporządzenia Ministra Finansów z 19 października 2005 roku (Dz.U. 2005 Nr 206 poz. 1715) oraz Ustawy z 29 lipca 2005 roku (Dz.U. Nr 183 poz. 1538 z późn. zm.).

Spółka TravelDATA działa z należytą starannością i rzetelnością, nie ponosi jednak odpowiedzialności za działania lub zaniechania odbiorcy, a w szczególności odpowiedzialności za decyzje inwestycyjne lub konsumenckie (np. zakup imprez turystycznych, zawarcie kontraktów z biurem podróży), podjęte na podstawie treści zawartych w tym materiale i raporcie oraz za szkodę poniesioną w wyniku tych decyzji.

W szczególności spółka TravelDATA nie wskazuje i nie rekomenduje konkretnego biura podróży (touroperatora) w celu wybrania imprezy turystycznej, skorzystania z jego usług lub jakichkolwiek innych działań.

Dane zawarte w analizie i raporcie pochodzą z systemów rezerwacyjnych MerlinX, TOM Travel Office Management oraz BlueVendo..

Historyczne dane dotyczące cen i przetworzone informacje oparte na tych danych nie są gwarancją i/lub dostateczną wskazówką dla ich poziomów w przyszłości.

Spółka TravelDATA dokłada wszelkiej staranności by treści, w tym dane liczbowe były poprawne, bez błędów. Pewna część informacji jest jednak przetwarzana, publikowana i ukazywana automatycznie przez oprogramowanie. W związku z tym, w razie wystąpienia błędu może upłynąć pewien okres zanim wada zostanie ujawniona i poprawiona lub klient zostanie o niej poinformowany.

W ramach inwestowania jak i w wyborze konkretnego biura podróży lub w jakichkolwiek działaniach powiązanych z biurami podróży, wysoce wskazane jest korzystanie z wielu źródeł i konfrontacja przed podjęciem ostatecznej decyzji.

Zamieszczone w materiałach i w raportach informacje nie miały, nie mają i nie będą miały na celu naruszenia w jakimkolwiek stopniu dobrego imienia biur podróży wymienionych i opisanych w tej publikacji.

Zawartość raportu jest edukacyjno-informacyjna, a spółka TravelDATA nie wskazuje i nie ustala jednoznacznie stopnia wypłacalności i wiarygodności poszczególnych przedsiębiorstw.