

Analiza Cen Imprez Turystycznych **LATO 2016**

sporządzona dla



Warszawa, 30 listopada 2015



Data Analizy: 27.11.2015

- data planowanego wyjazdu turystycznego: 01.08.2016–07.08.2016
- impreza 7-dniowa,
- wylot z Warszawy,
- cena 1 osoby dorosłej w pokoju 2-osobowym



Średnia cena

- średnia cena to średnia z cen osoby dorosłej w pokoju 2-osobowym w danej destynacji po odjęciu 1/3 cen najdroższych i najmniej popularnych wśród polskich klientów hoteli z danej kategorii
- do zestawień cen średnich wzięto pod uwagę touroperatorów mających w ofercie co najmniej 1 hotel z danej kategorii i z danej destynacji



Odbiorcy

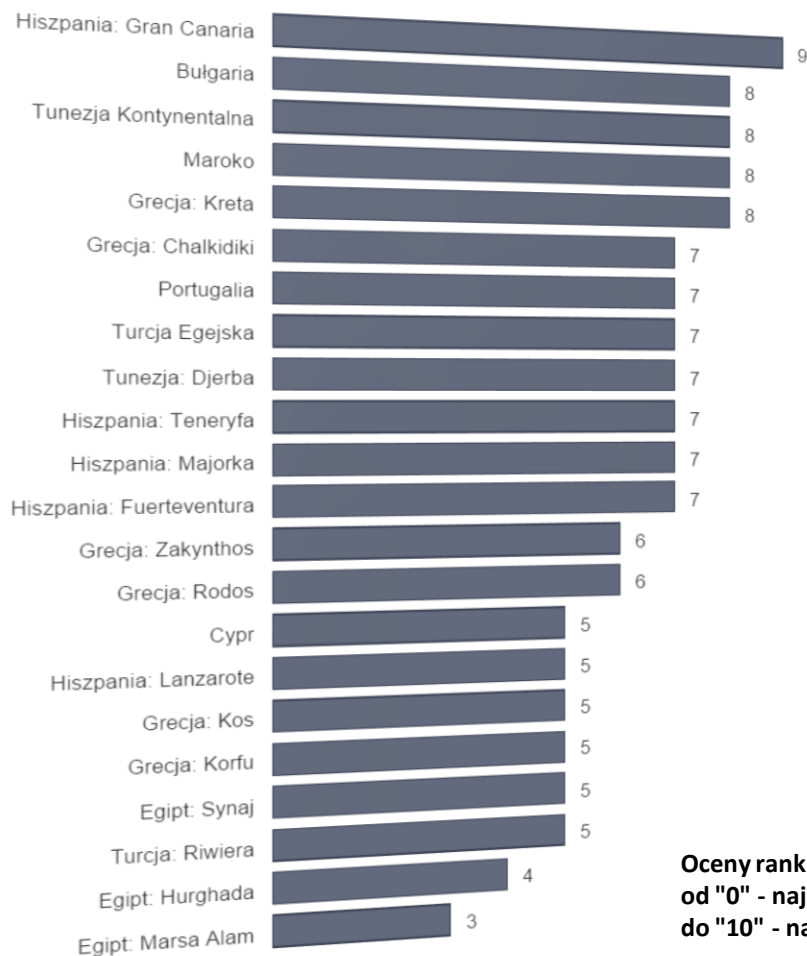
- Agenci turystyczni, partnerzy portalu www.wczasopedia.pl,

Aktualny Ranking Atrakcyjności Turystycznej Destynacji

Które destynacje są najbardziej atrakcyjne w sierpniu LATO 2016 ?

GDZIE na wczasy: Atrakcyjność Turystyczna Destynacji (czyli bez uwzględnienia cen biur podróży)

sierpień



Indeks Atrakcyjności Turystycznej UWZGLĘDNIA w danym miesiącu wyjazdu:



warunki klimatyczne i temperaturę wody w morzu



jakość plaż w destynacji



wskaźnik atrakcji w destynacji



wskaźnik cen w destynacji



wskaźnik cen wycieczek organizowanych samodzielnie w destynacji

Indeks Atrakcyjności Turystycznej NIE UWZGLĘDNIA w danym miesiącu wyjazdu:



~~cen pakietów turystycznych oferowanych przez biura podróży~~

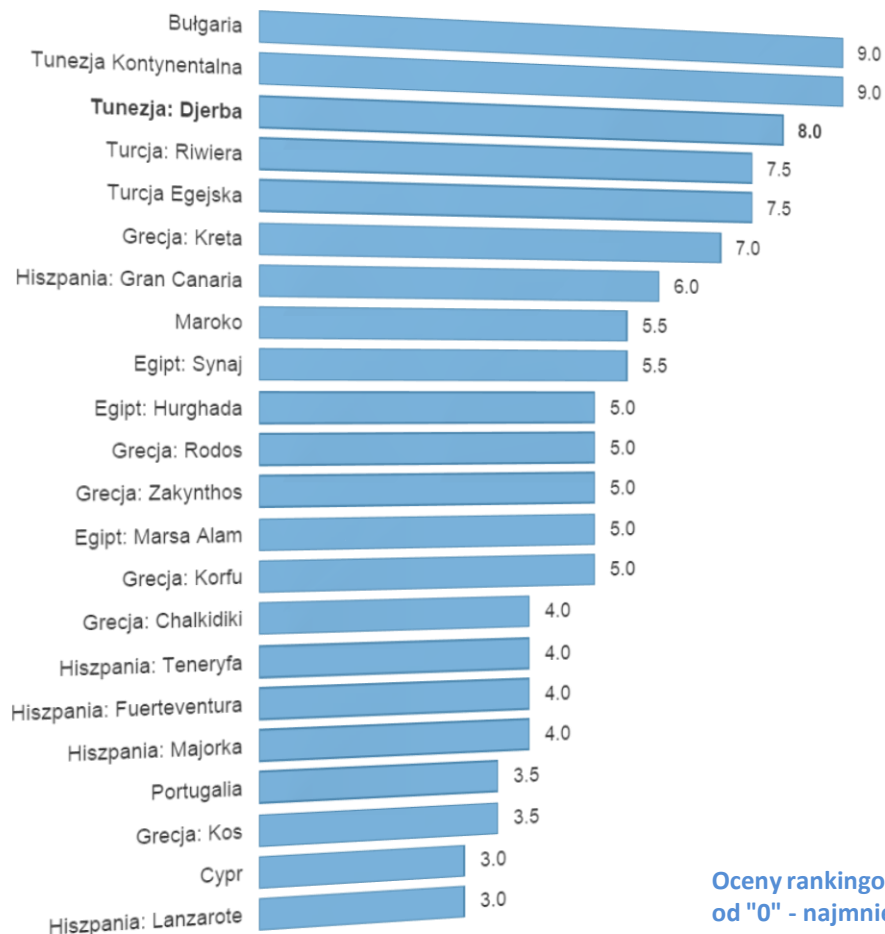
Oceny rankingowe są podane w skali:
od "0" - najmniej atrakcyjna
do "10" - najbardziej atrakcyjna

Aktualny Ranking Opłacalności Destynacji

Gdzie najbardziej opłaca się wyjechać na początku sierpnia LATO 2016 ?

GDZIE na wczasy: Ranking Destynacji - hotele 4* i 4,5*

sierpień



Indeks Opłacalności Destynacji

UWZGLĘDNIA w danym miesiącu wyjazdu:



warunki klimatyczne
i temperaturę wody w morzu



jakość plaż w destynacji



wskaźnik atrakcji w destynacji



wskaźnik cen w destynacji



wskaźnik cen wycieczek
organizowanych samodzielnie w destynacji

ORAZ



ceny pakietów turystycznych oferowanych
przez biura podróży

Oceny rankingowe są podane w skali:

od "0" - najmniej opłacalna, najmniejsze value for money (VFM),

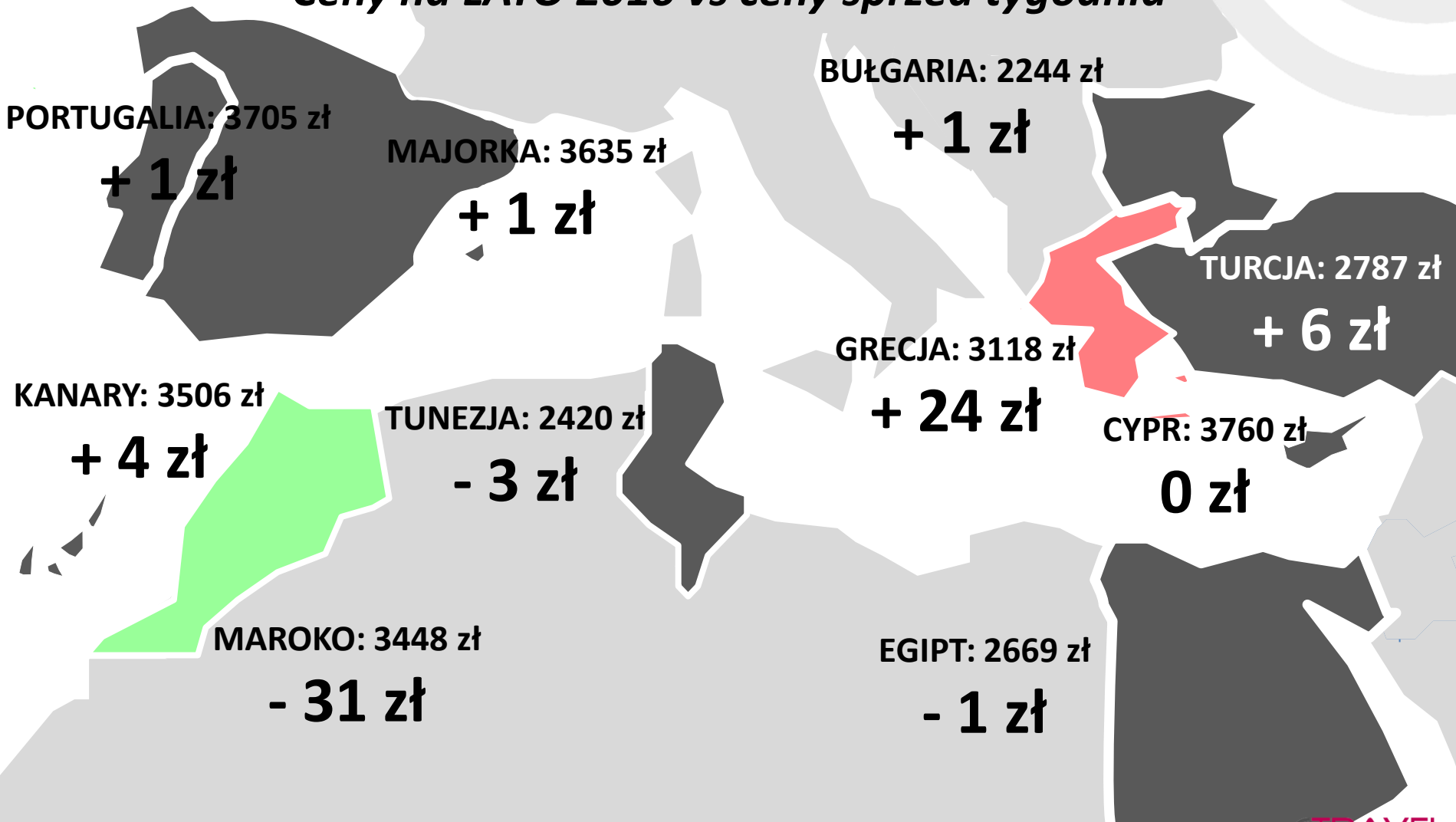
do "10" - najbardziej opłacalna, największe value for money (VFM)

RYNEK: LATO 2016 - All Inclusive

Średnie ceny imprez turystycznych i ich zmiany vs rok poprzedni



Ceny na LATO 2016 vs ceny sprzed tygodnia





Ceny na sierpień LATO 2016 vs ceny z poprzedniego tygodnia:

Ceny wzrosły o średnio 6 zł (+ 0,2 %)

Największe spadki średnich cen vs poprzedni tydzień

Maroko	- 0,9%	- 31 zł
Grecja: Zakintos	- 0,4%	- 13 zł
Hiszpania: Lanzarote	- 0,3%	- 10 zł

Największe wzrosty średnich cen vs poprzedni tydzień

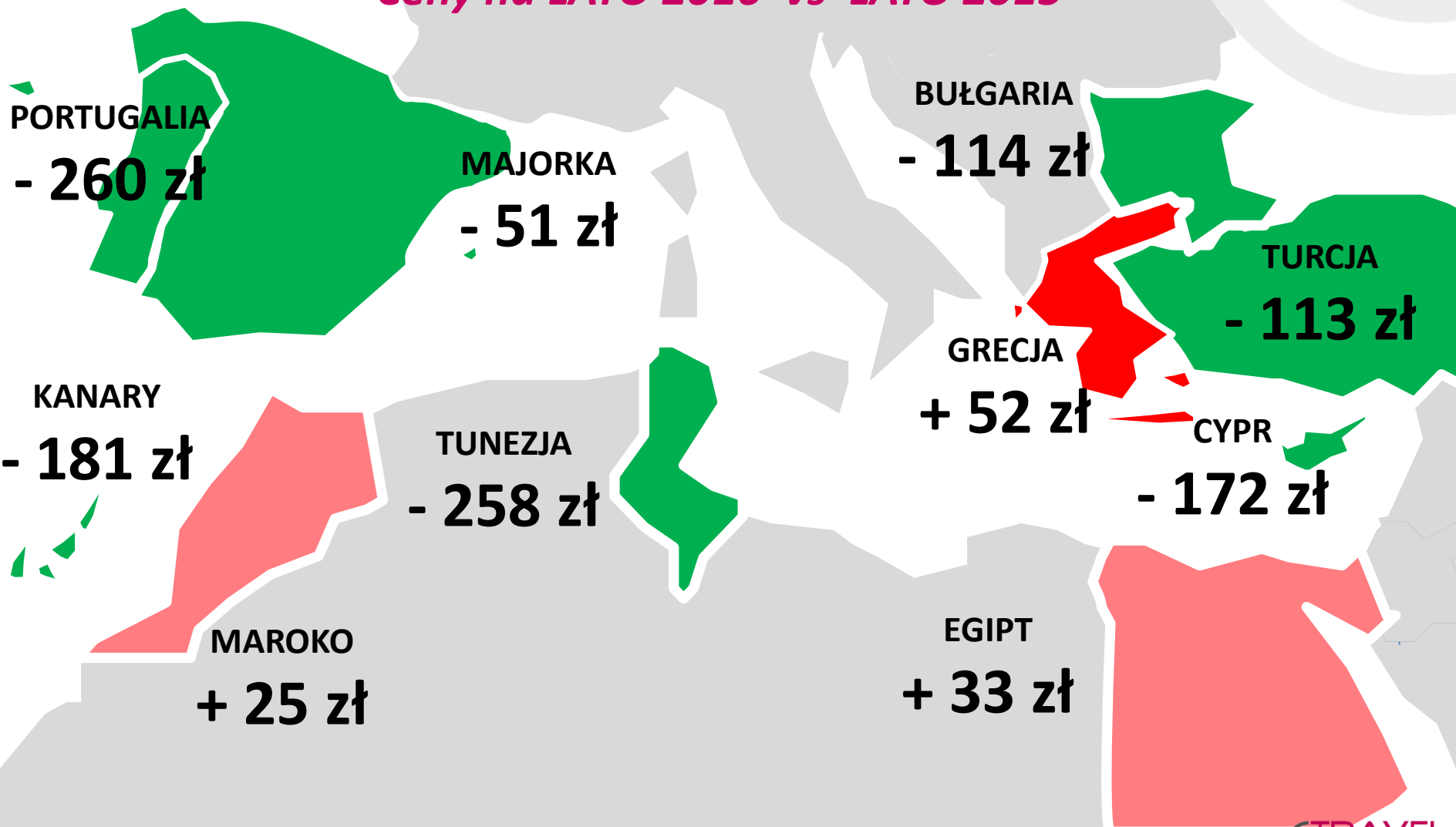
Grecja: Chalkidiki	+ 8,0%	+ 254 zł
Hiszpania: Teneryfa	+ 0,5%	+ 19 zł
Grecja: Korfu	+ 0,6%	+ 17 zł

RYNEK: LATO 2016 - All Inclusive

Zmiany średnich cen imprez turystycznych vs rok poprzedni



Ceny na LATO 2016 vs LATO 2015





Ceny na sierpień 2016 vs sierpień 2015:

Ceny spadły średnio o 72 zł (-2,3%)

Największe spadki średnich cen

Hiszpania: Lanzarote	- 7,9%	- 298 zł
Tunezja: Dżerba	-10,2%	- 271 zł
Portugalia	- 6,6%	- 260 zł

Największe wzrosty średnich cen

Grecja: Chalkidiki	+ 16,0%	+ 472 zł
Grecja: Korfu	+ 4,8%	+ 141 zł
Egipt: Hurghada	+ 3,9%	+ 100 zł

RYNEK: LATO 2016 sierpień All Inclusive

Ceny średnie hoteli 4 – 4,5 gwiazdkowych: 7 dni + All Inclusive + z Warszawy



Zestawienie średnich cen hoteli 4* oraz indeksów atrakcyjności i opłacalności na najważniejszych kierunkach



kierunek	Indeks Atrakcyjności	średnie ceny (zmiana)	Indeks Opłacalności	zmiana ceny (vs rok poprzedni)	Najbardziej korzystne ceny	
Bułgaria	8	2266 zł (+ 3 zł)	9	(- 102 zł)	TUI Sun & Fun	2026 zł 2199 zł
Cypr	5	3567 zł (0 zł)	3	(- 27 zł)	Itaka Raibow	3435 zł 3545 zł
Egipt: Hurghada	4	2571 zł (+ 1 zł)	5	(+ 54 zł)	Sun & Fun Wezyr	2247 zł 2307 zł
Egipt: Marsa Alam	3	2439 zł (0 zł)	5	(- 21 zł)	Sun & Fun Best Reisen	2142 zł 2375 zł
Egipt: Synaj	5	2466 zł (- 3 zł))	5,5	(+ 33 zł)	Sun & Fun Wezyr	2297 zł 2299 zł

RYNEK: LATO 2016 sierpień All Inclusive

Ceny średnie hoteli 4 – 4,5 gwiazdkowych: 7 dni + All Inclusive + z Warszawy



Zestawienie średnich cen hoteli 4* oraz indeksów atrakcyjności i opłacalności na najważniejszych kierunkach c.d.



kierunek	Indeks Atrakcyjności	średnie ceny (zmiana)	Indeks Opłacalności	zmiana ceny (vs rok poprzedni)	Najbardziej korzystne ceny	
Grecja: Chalkidiki	7	3358 zł (+ 323 zł)	4	(+ 254 zł)	Itaka Grecos	2581 zł 2825 zł
Grecja: Korfu	5	3045 zł (+ 11 zł)	5	(+ 139 zł)	Net Holiday Itaka	2499 zł 2701 zł
Grecja: Kos	5	3277 zł (+ 8 zł)	3,5	(- 72 zł)	Rainbow Net Holiday	2970 zł 3059 zł
Grecja: Kreta	8	2982 zł (- 4 zł)	7	(- 22 zł)	Net Holiday Sun & Fun	2727 zł 2776 zł
Grecja: Rodos	6	3167 zł (+ 5 zł)	5	(+ 3 zł)	Sun & Fun Net Holiday	2672 zł 2921 zł
Grecja: Zakynthos	6	3043 zł (- 30 zł)	5	(- 11 zł)	Net Holiday Sun & Fun	2679 zł 2813 zł

RYNEK: LATO 2016 sierpień All Inclusive

Ceny średnie hoteli 4 – 4,5 gwiazdkowych: 7 dni + All Inclusive + z Warszawy



Zestawienie średnich cen hoteli 4* oraz indeksów atrakcyjności i opłacalności na najważniejszych kierunkach c.d.



kierunek	Indeks Atrakcyjności	średnie ceny (zmiana)	Indeks Opłacalności	zmiana ceny (vs rok poprzedni)	Najbardziej korzystne ceny	
Hiszpania: Fuerteventura	7	3678 zł (- 12 zł)	4	(- 68 zł)	Exim Tours Itaka	3379 zł 3435 zł
Hiszpania: Gran Canaria	9	3609 zł (- 1 zł)	6	(- 149 zł)	TUI Itaka	3445 zł 3608 zł
Hiszpania: Lanzarote	5	3501 zł (- 9 zł)	3	(- 295 zł)	TUI Itaka	3165 zł 3347 zł
Hiszpania: Majorka	7	3885 zł (+ 1 zł))	4	(- 76 zł)	Exim Tours Itaka	2809 zł 3396 zł
Hiszpania: Teneryfa	7	3781 zł (+ 14 zł)	4	(- 53 zł)	Ecco Holiday Itaka	3377 zł 3666 zł

RYNEK: LATO 2016 sierpień All Inclusive

Ceny średnie hoteli 4 – 4,5 gwiazdkowych: 7 dni + All Inclusive + z Warszawy



Zestawienie średnich cen hoteli 4* oraz indeksów atrakcyjności i opłacalności na najważniejszych kierunkach c.d.



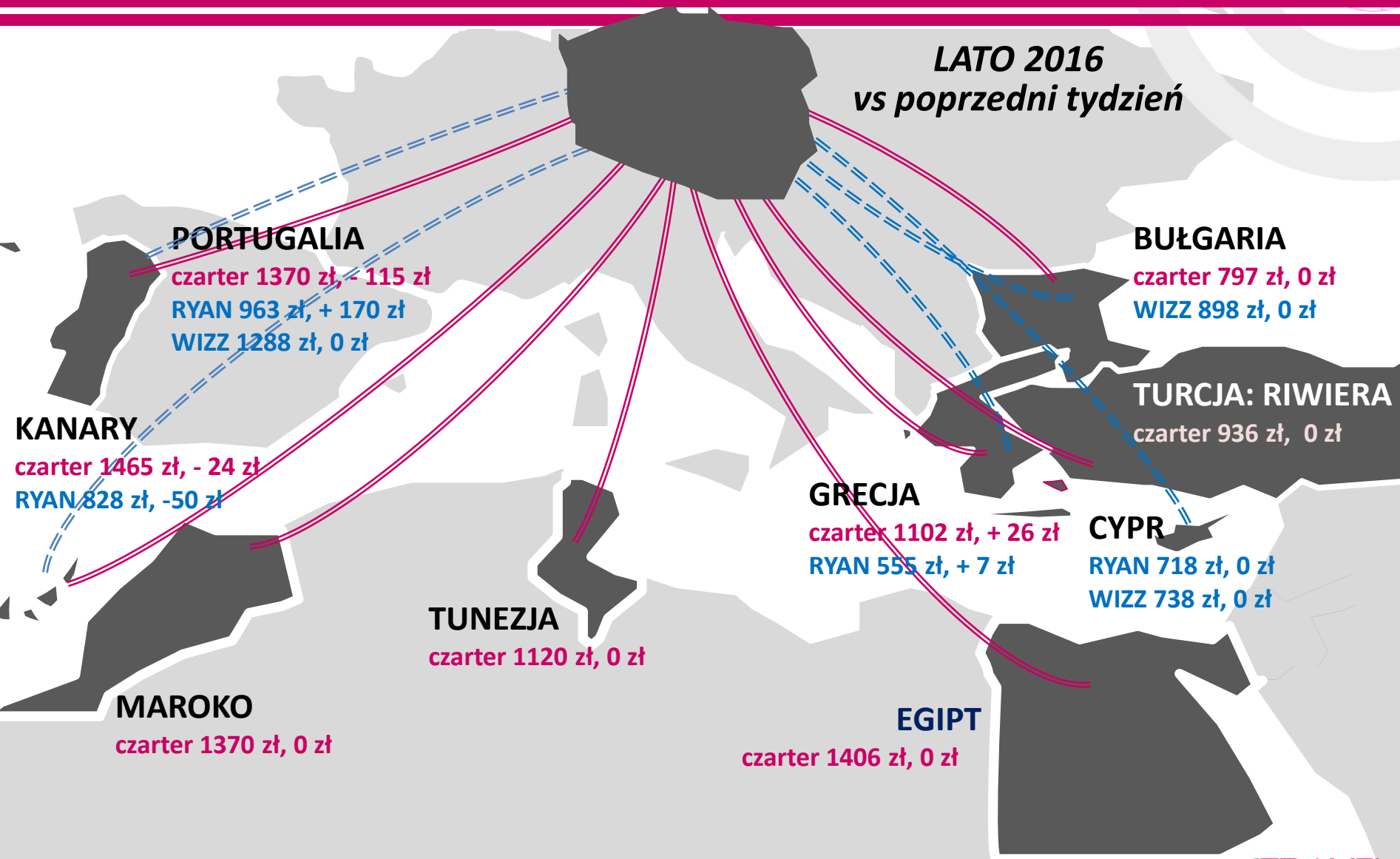
kierunek	Indeks Atrakcyjności	średnie ceny (zmiana)	Indeks Opłacalności	zmiana ceny (vs rok poprzedni)	Najbardziej korzystne ceny	
Maroko	8	3280 zł (- 49 zł)	5,5	(+ 4 zł)	Itaka Exim Tours	3016 zł 3184 zł
Portugalia	7	3757 zł (+ 6 zł)	3,5	(- 369 zł)	Itaka TUI	3523 zł 3644 zł
Tunezja Kontynentalna	8	2452 zł (- 1 zł)	9	(- 246 zł)	Sun & Fun Itaka	2205 zł 2294 zł
Tunezja: Djerba	7	2419 zł (0 zł)	8	(- 275 zł)	Sun & Fun -----	2419 zł -----
Turcja Egejska	7	2562 zł (+ 27 zł)	7,5	(- 208 zł)	Itaka Wezyr	2424 zł 2448 zł
Turcja: Riwiera	5	2399 zł (- 7 zł)	7,5	(- 123 zł)	Wezyr Net Holiday	1924 zł 2186 zł

RYNEK: LATO 2016 – All Inclusive

Minimalne ceny czarterów i średnie tanich linii lotniczych z WAW vs poprzedni tydzień



LATO 2016
vs poprzedni tydzień



RYNEK: LATO 2016 – All Inclusive

Minimalne ceny czarterów i średnie tanich linii lotniczych z WAW vs rok poprzedni



LATO 2016
vs LATO 2015

PORTUGALIA

czarter 1370 zł, brak
RYAN 963 zł, +307 zł
WIZZ 1288 zł, +470 zł

BUŁGARIA

czarter 797 zł, brak
WIZZ 898 zł, - 187 zł

KANARY

czarter 1465 zł, brak
RYAN 828 zł, +10 zł

TURCJA: RIWIERA

czarter 936 zł, brak

GRECJA

czarter 1102 zł, brak
RYAN 555 zł, - 11 zł

CYPR

RYAN 718 zł, -229 zł
WIZZ 738 zł, +60 zł

TUNEZJA

czarter 1120 zł, brak

MAROKO

czarter 1370 zł, brak

EGIPT

czarter 1406 zł, brak

RYNEK: LATO 2016 sierpień All Inclusive

Ceny średnie biletów lotniczych na 7 dni z Warszawy

Zestawienie średnich cen biletów lotniczych na najważniejszych kierunkach



kierunek	CZARTER (WAW + KTW)	tygodniowe max/min	RYANAIR (WMI + najtaniej)	tygodniowe max/min	WIZZAIR (WAW + najtaniej)	NORWEGIAN (WAW + najtaniej)
Bułgaria	WAW/ 797 KTW / 798	797 / 797 806 / 798	WMI ----- -----	----- /----- ----- / -----	WAW 898 KTW 845	WAW ----- -----
Cypr	WAW/----- KTW/-----	-----/ ----- -----/ -----	WMI ----- KRK 718	----- / ----- 718/718	WAW 738 KTW 778	WAW ----- -----
Egipt: Hurghada	WAW/1400 KTW/1312	1400/ 1400 1312/ 1312	WMI ----- -----	-----/ ----- ----- / -----	WAW ----- -----	WAW ----- -----
Egipt: Marsa Alam	WAW/1420 KTW/1362	1420/ 1420 1362/ 1362	WMI ----- -----	-----/ ----- -----/ -----	WAW ----- -----	WAW ----- -----
Egipt: Synaj	WAW/ 1400 KTW/1312	1400/ 1400 1312/ 1311	WMI ----- -----	-----/ ----- ----- / -----	WAW ----- -----	WAW ----- -----

RYNEK: LATO 2016 sierpień All Inclusive

Ceny średnie biletów lotniczych na 7 dni z Warszawy

Zestawienie średnich cen biletów lotniczych na najważniejszych kierunkach



kierunek	CZARTER (WAW + KTW)	tygodniowe max/min	RYANAIR (WMI + najtaniej)	tygodniowe max/min	WIZZAIR (WAW + najtaniej)	NORWEGIAN (WAW + najtaniej)
Grecja: Chalkidiki	WAW/----- KTW/-----	----- /----- ----- /-----	WMI3 -----	438/ 418 ----- /-----	WAW ----- -----	WAW ----- -----
Grecja: Korfu	WAW/1076 KTW/956	1076/ 1076 956/ 956	WMI 578 KRK 578	578 / 578 578 /578	WAW 738 -----	WAW ----- -----
Grecja: Kos	WAW/1100 KTW/962	1100/ 887 962 /879	WMI ----- KRK 688	----- /----- 688/ 688	WAW ----- -----	WAW ----- -----
Grecja: Kreta	WAW/1150 KTW/1100	1150/ 1150 1100 /1100	WMI 648 KTW 698	648/ 648 698/ 698	WAW ----- -----	WAW ----- -----
Grecja: Rodos	WAW/1135 KTW/1063	1135/ 1135 1063/ 1063	WMI ----- -----	----- /----- ----- /-----	WAW ----- -----	WAW ----- -----
Grecja: Zakynthos	WAW / 1050 KTW / 1000	1130/ 1050 1080/ 1000	WMI ----- -----	----- /----- ----- /-----	WAW ----- -----	WAW ----- -----

RYNEK: LATO 2016 sierpień All Inclusive

Ceny średnie biletów lotniczych na 7 dni z Warszawy

Zestawienie średnich cen biletów lotniczych na najważniejszych kierunkach



kierunek	CZARTER (WAW + KTW)	tygodniowe max/min	RYANAIR (WMI + najtaniej)	tygodniowe max/min	WIZZAIR (WAW + najtaniej)	NORWEGIAN (WAW + najtaniej)
Hiszpania: Fuerteventura	WAW/1460 KTW / 1400	1500/ 1460 1412/1400	WMI 878 -----	878/878 ----- / -----	WAW ----- -----	WAW ----- -----
Hiszpania: Gran Canaria	WAW/1386 KTW /1376	1416/ 1386 1396/ 1376	WMI 758 KRK 788	878/ 758 918/ 788	WAW ----- -----	WAW ----- -----
Hiszpania: Lanzarote	WAW/1450 KTW/-----	1450 /1197 ----- /-----	WMI ----- -----	----- / ----- ----- / -----	WAW ----- -----	WAW ----- -----
Hiszpania: Majorka	WAW/1090 KTW/ 975	1140/1090 975/975	WMI 608 KRK 603	608/ 608 603/ 568	WAW ----- -----	WAW ----- -----
Hiszpania: Teneryfa	WAW/1550 KTW /1505	1550/1550 1511/1505	WMI 848 KRK 848	988/ 848 918 / 918	WAW ----- -----	WAW ----- -----

RYNEK: LATO 2016 sierpień All Inclusive

Ceny średnie biletów lotniczych na 7 dni z Warszawy

Zestawienie średnich cen biletów lotniczych na najważniejszych kierunkach



kierunek	CZARTER (WAW + KTW)	tygodniowe max/min	RYANAIR (WMI + najtąnsze)	tygodniowe max/min	WIZZAIR (WAW + najtąnsze)	NORWEGIAN (WAW + najtąnsze)
Maroko	WAW/1370 KTW /1300	1370/ 1370 1300/ 1300	WMI ----- -----	-----/----- -----/-----	WAW ----- -----	WAW ----- -----
Portugalia	WAW/1370 KTW/1422	1475/ 1370 1422/ 1417	WMI 963 -----	963/ 893 -----/-----	WAW 1288 -----	WAW ----- -----
Tunezja Kontynentalna	WAW/1120 KTW/1043	1120/ 1120 1043/ 1043	WMI ----- -----	-----/----- -----/-----	WAW ----- -----	WAW ----- -----
Tunezja: Djerba	WAW/----- KTW/-----	-----/----- -----/-----	WMI ----- -----	-----/----- -----/-----	WAW ----- -----	WAW ----- -----
Turcja Egejska	WAW/897 KTW/905	897 / 897 905/ 905	WMI ----- -----	-----/----- -----/-----	WAW ----- -----	WAW ----- -----
Turcja: Riwiera	WAW / 936 KTW / 897	936/ 936 ... 897/ 897	WMI ----- -----	-----/----- -----/-----	WAW ----- -----	WAW ----- -----

Zostań Partnerem PREMIUM Wczasopedii

Co tydzień: Analizy HIGH SEASON (ceny średnie) i Wersja LAST MINUTE (ceny średnie)



Wczasopedia
Informacja Branzowa Firm TravelDATA
Itaka będzie musiała podnieść gwarancję



Certyfikat
TravelDATA, właściciel portalu www.wczasopedia.pl zastrzeżona, za biurę agencyjne
BonVoyage.pl
jest
Partnerem Premium Wczasopedii
I w dniu 29-03-2014 o godzinie 18:17:09 udzieliła swoim klientom GRATIS informacji o finansach najpopularniejszych biur podróży
KLIKNIJ I SPRAWDŹ
27.03.2014
wklejaj >

PARTNERZY PREMIUM otrzymują m.in. :

- monitoring mediów oraz więcej informacji, artykułów, komentarzy branżowych dla agentów i touroperatorów
- pełne analizy poszczególnych touroperatorów i rynku
- więcej działań promocyjnych na rzecz Partnera
- narzędzia na stronę www Partnera, które promują Partnera i pomagają klientom Partnera w podjęciu decyzji zakupu

Wczasopedia
PARTNER PREMIUM
Zarejestruj swoje biuro agencyjne i zostań Partnerem PREMIUM

Szczegóły w Regulaminie i Cenniku w zakładce „Raporty i dokumenty”

SZCZEGÓŁY NA WWW.WCZASOPEDIA.PL



Analiza Cen Imprez Turystycznych

Zastrzeżenia Prawne

Analiza i raport zostały przygotowane przez spółkę TravelDATA wyłącznie w celach informacyjno-edukacyjnych i nie stanowią analizy inwestycyjnej, analizy finansowej, ani rekomendacji w rozumieniu przepisów Rozporządzenia Ministra Finansów z 19 października 2005 roku (Dz.U. 2005 Nr 206 poz. 1715) oraz Ustawy z 29 lipca 2005 roku (Dz.U. Nr 183 poz. 1538 z późn. zm.).

Spółka TravelDATA działa z należytą starannością i rzetelnością, nie ponosi jednak odpowiedzialności za działania lub zaniechania odbiorcy, a w szczególności odpowiedzialności za decyzje inwestycyjne lub konsumenckie (np. zakup imprez turystycznych, zawarcie kontraktów z biurem podróży), podjęte na podstawie treści zawartych w tym materiale i raporcie oraz za szkodę poniesioną w wyniku tych decyzji.

W szczególności spółka TravelDATA nie wskazuje i nie rekomenduje konkretnego biura podróży (touroperatora) w celu wybrania imprezy turystycznej, skorzystania z jego usług lub jakichkolwiek innych działań.

Dane zawarte w analizie i raporcie pochodzą z systemów rezerwacyjnych MerlinX, TOM Travel Office Management oraz BlueVendo..

Historyczne dane dotyczące cen i przetworzone informacje oparte na tych danych nie są gwarancją i/lub dostateczną wskazówką dla ich poziomów w przyszłości.

Spółka TravelDATA dokłada wszelkiej staranności by treści, w tym dane liczbowe były poprawne, bez błędów. Pewna część informacji jest jednak przetwarzana, publikowana i ukazywana automatycznie przez oprogramowanie. W związku z tym, w razie wystąpienia błędu może upłynąć pewien okres zanim wada zostanie ujawniona i poprawiona lub klient zostanie o niej poinformowany.

W ramach inwestowania jak i w wyborze konkretnego biura podróży lub w jakichkolwiek działaniach powiązanych z biurami podróży, wysoce wskazane jest korzystanie z wielu źródeł i konfrontacja przed podjęciem ostatecznej decyzji.

Zamieszczone w materiałach i w raportach informacje nie miały, nie mają i nie będą miały na celu naruszenia w jakimkolwiek stopniu dobrego imienia biur podróży wymienionych i opisanych w tej publikacji.

Zawartość raportu jest edukacyjno-informacyjna, a spółka TravelDATA nie wskazuje i nie ustala jednoznacznie stopnia wypłacalności i wiarygodności poszczególnych przedsiębiorstw.