

Analiza Cen Imprez Turystycznych **LATO 2016**

sporządzona dla



Warszawa, 08 lutego 2016



Data Analizy: 05.02.2016

- data planowanego wyjazdu turystycznego: 01.08.2016–07.08.2016
- impreza 7-dniowa,
- wylot z Warszawy,
- cena 1 osoby dorosłej w pokoju 2-osobowym



Średnia cena

- średnia cena to średnia z cen osoby dorosłej w pokoju 2-osobowym w danej destynacji po odjęciu 1/3 cen najdroższych i najmniej popularnych wśród polskich klientów hoteli z danej kategorii
- do zestawień cen średnich wzięto pod uwagę touroperatorów mających w ofercie co najmniej 1 hotel z danej kategorii i z danej destynacji



Odbiorcy

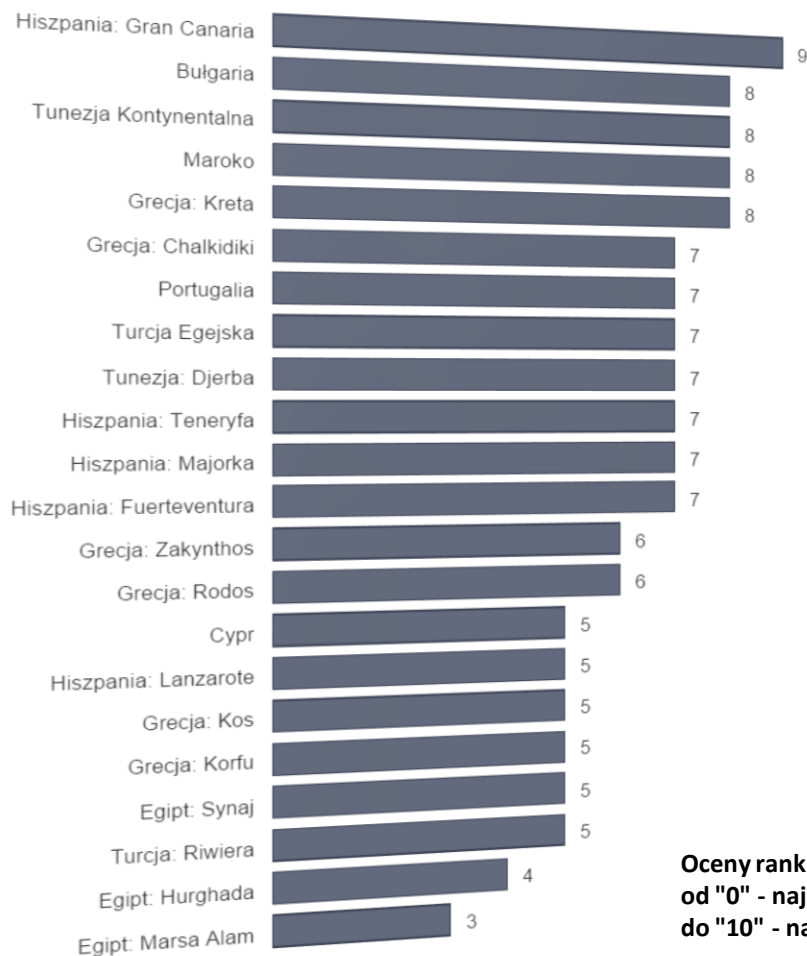
- Agenci turystyczni, partnerzy portalu www.wczasopedia.pl,

Aktualny Ranking Atrakcyjności Turystycznej Destynacji

Które destynacje są najbardziej atrakcyjne w sierpniu LATO 2016 ?

GDZIE na wczasy: Atrakcyjność Turystyczna Destynacji (czyli bez uwzględnienia cen biur podróży)

sierpień



Indeks Atrakcyjności Turystycznej UWZGLĘDNIA w danym miesiącu wyjazdu:



warunki klimatyczne i temperaturę wody w morzu



jakość plaż w destynacji



wskaźnik atrakcji w destynacji



wskaźnik cen w destynacji



wskaźnik cen wycieczek organizowanych samodzielnie w destynacji

Indeks Atrakcyjności Turystycznej NIE UWZGLĘDNIA w danym miesiącu wyjazdu:



~~cen pakietów turystycznych oferowanych przez biura podróży~~

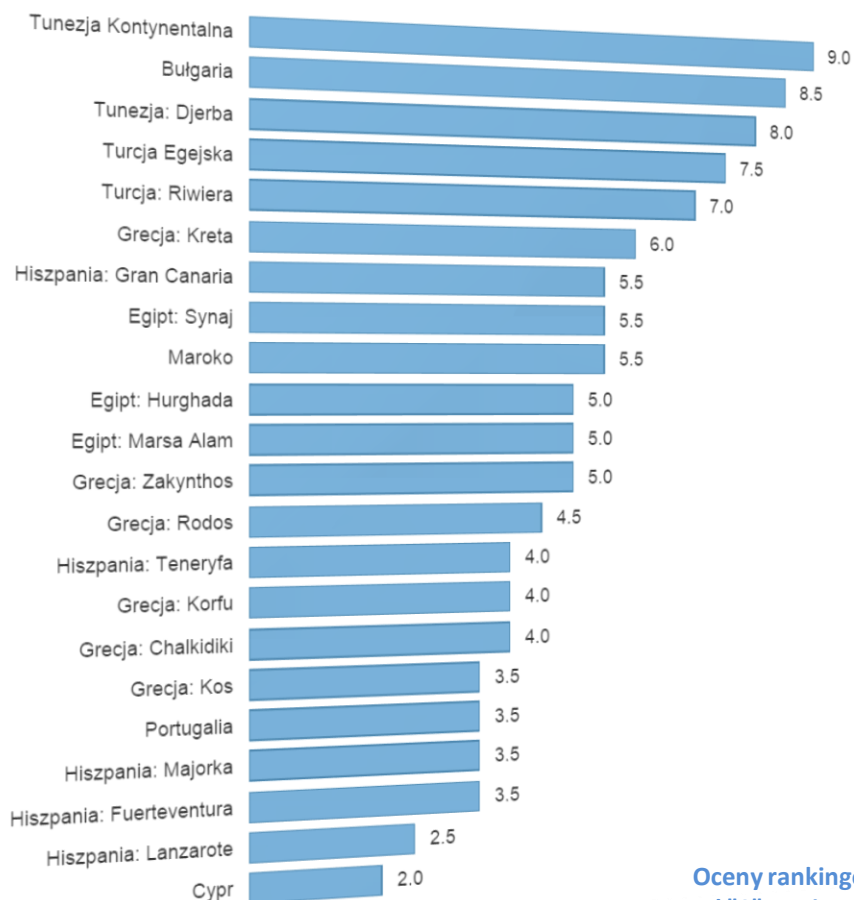
Oceny rankingowe są podane w skali:
od "0" - najmniej atrakcyjna
do "10" - najbardziej atrakcyjna

Aktualny Ranking Opłacalności Destynacji

Gdzie najbardziej opłaca się wyjechać na początku sierpnia LATO 2016 ?

GDZIE na wczasy: Ranking Destynacji - hotele 4* i 4,5*

sierpień



Indeks Opłacalności Destynacji

UWZGLĘDNIA w danym miesiącu wyjazdu:



warunki klimatyczne
i temperaturę wody w morzu



jakość plaż w destynacji



wskaźnik atrakcji w destynacji



wskaźnik cen w destynacji



wskaźnik cen wycieczek
organizowanych samodzielnie w destynacji

ORAZ



ceny pakietów turystycznych oferowanych
przez biura podróży

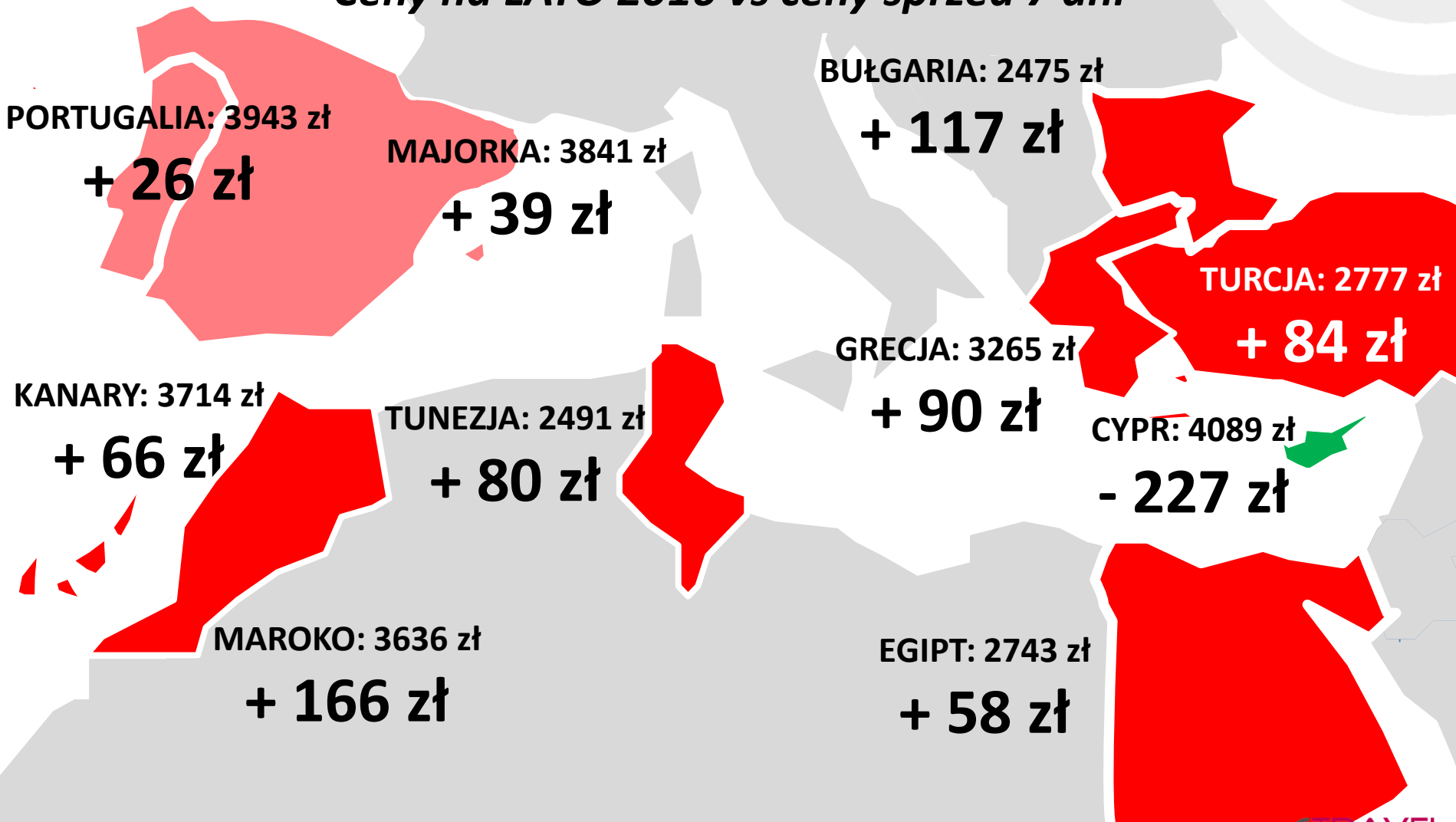
Oceny rankingowe są podane w skali:
od "0" - najmniej opłacalna, najmniejsze value for money (VFM),
do "10" - najbardziej opłacalna, największe value for money (VFM)

RYNEK: LATO 2016 - All Inclusive

Średnie ceny imprez turystycznych i ich zmiany vs 7 dni wcześniej



Ceny na LATO 2016 vs ceny sprzed 7 dni





Ceny na sierpień LATO 2016 vs ceny sprzed 7 dni:

Ceny wzrosły o średnio 5 zł (+ 0,2 %)

Największe spadki średnich cen vs poprzedni tydzień

Cypr

- 5,3%

- 227 zł

Największe wzrosty średnich cen vs poprzedni tydzień

Grecja: Chalkidiki

+ 6,9%

+ 253 zł

Maroko

+ 4,8%

+ 166 zł

Tunezja: Dżerba

+ 5,2%

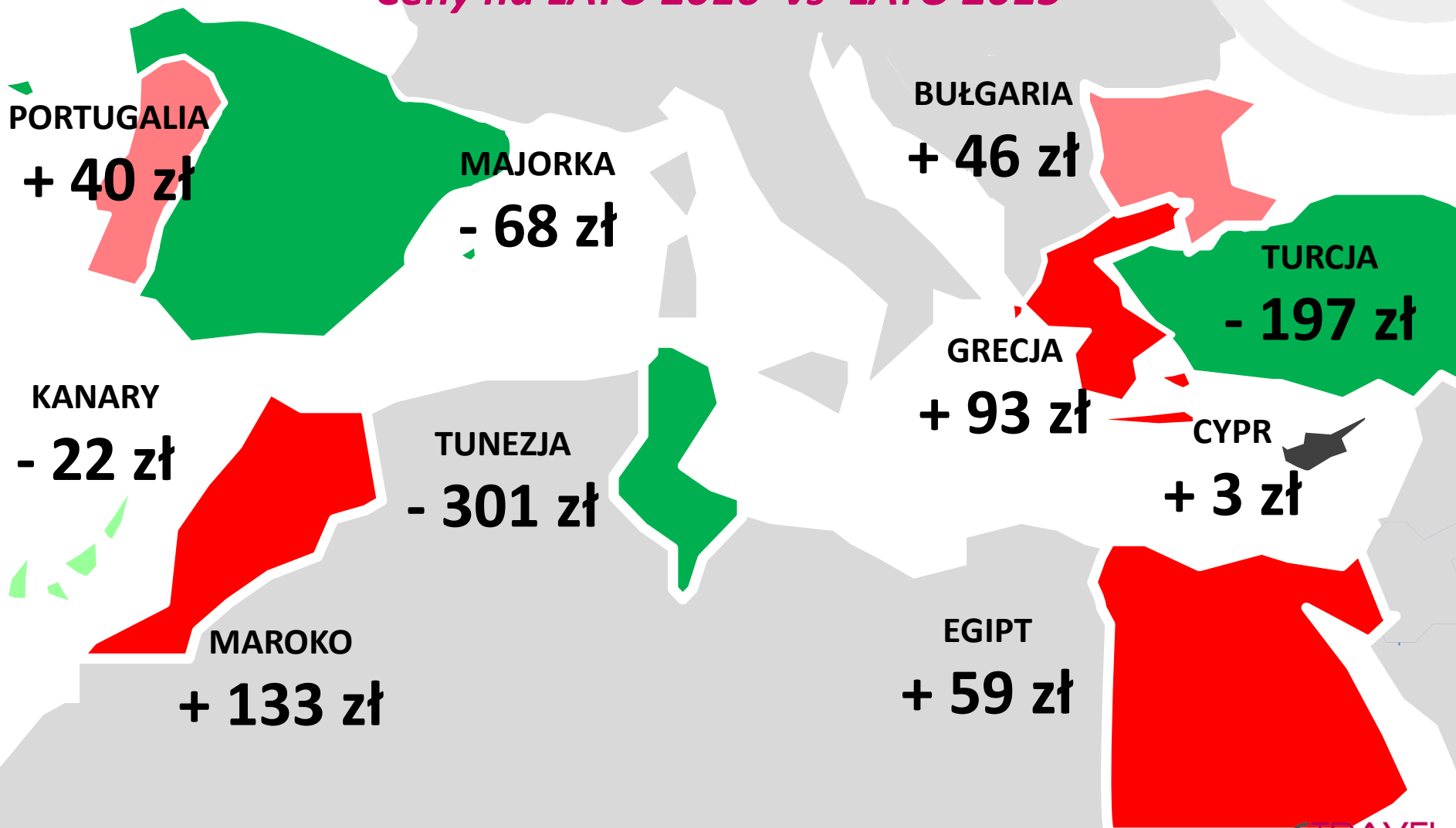
+ 124 zł

RYNEK: LATO 2016 - All Inclusive

Zmiany średnich cen imprez turystycznych vs rok poprzedni



Ceny na LATO 2016 vs LATO 2015





Ceny na sierpień 2016 vs sierpień 2015:

Ceny są niższe o średnio o 12 zł (- 0,4%)

Największe spadki średnich cen

Tunezja: Dżerba	- 12,6%	- 360 zł
Turcja Egejska	- 8,7%	- 264 zł
Tunezja Kontynentalna	- 8,8%	- 242 zł

Największe wzrosty średnich cen

Grecja: Chalkidiki	+ 8,4%	+ 302 zł
Grecja: Rodos	+ 5,6%	+ 171 zł
Maroko	+ 3,8%	+ 133 zł

RYNEK: LATO 2016 sierpień All Inclusive

Ceny średnie hoteli 4 – 4,5 gwiazdkowych: 7 dni + All Inclusive + z Warszawy



Zestawienie średnich cen hoteli 4* oraz indeksów atrakcyjności i opłacalności na najważniejszych kierunkach



kierunek	Indeks Atrakcyjności	średnie ceny (zmiana)	Indeks Opłacalności	zmiana ceny (vs rok poprzedni)	Najbardziej korzystne ceny	
Bułgaria	8	2525 zł (+ 121 zł)	8,5	(+ 43 zł)	Wezyr Net Holiday	2317 zł 2349 zł
Cypr	5	3972 zł (+ 162 zł)	2	(+ 102 zł)	Itaka Rainbow	3658 zł 3737 zł
Egipt: Hurghada	4	2614 zł (+ 29 zł)	5	(+ 137 zł)	Wezyr Exim Tours	2171 zł 2527 zł
Egipt: Marsa Alam	3	2489 zł (+ 25 zł)	5	(+ 9 zł)	Wezyr Exim Tours	2218 zł 2390 zł
Egipt: Synaj	5	2576 zł (+ 86 zł)	5,5	(+ 77 zł)	Wezyr Rainbow	2165 zł 2596 zł

RYNEK: LATO 2016 sierpień All Inclusive

Ceny średnie hoteli 4 – 4,5 gwiazdkowych: 7 dni + All Inclusive + z Warszawy



Zestawienie średnich cen hoteli 4* oraz indeksów atrakcyjności i opłacalności na najważniejszych kierunkach c.d.



kierunek	Indeks Atrakcyjności	średnie ceny (zmiana)	Indeks Opłacalności	zmiana ceny (vs rok poprzedni)	Najbardziej korzystne ceny	
Grecja: Chalkidiki	7	3415 zł (+ 35 zł)	4	(+ 399 zł)	Grecos Itaka	2550 zł 2740 zł
Grecja: Korfu	5	3263 zł (+ 71 zł)	4	(- 19 zł)	Net Holiday Rainbow	2802 zł 2847 zł
Grecja: Kos	5	3390 zł (+ 89 zł)	3,5	(+ 13 zł)	Rainbow Grecos	2770 zł 2950 zł
Grecja: Kreta	8	3221 zł (+ 107 zł)	6	(+ 152 zł)	Sunshine H. Itaka	2874 zł 2993 zł
Grecja: Rodos	6	3306 zł (+ 46 zł)	4,5	(+ 110 zł)	Net Holiday Grecos	2983 zł 3018 zł
Grecja: Zakynthos	6	3136 zł (+ 70 zł)	5	(+ 35 zł)	Wezyr Net Holiday	2675 zł 2809 zł

RYNEK: LATO 2016 sierpień All Inclusive

Ceny średnie hoteli 4 – 4,5 gwiazdkowych: 7 dni + All Inclusive + z Warszawy



Zestawienie średnich cen hoteli 4* oraz indeksów atrakcyjności i opłacalności na najważniejszych kierunkach c.d.



kierunek	Indeks Atrakcyjności	średnie ceny (zmiana)	Indeks Opłacalności	zmiana ceny (vs rok poprzedni)	Najbardziej korzystne ceny	
Hiszpania: Fuerteventura	7	3891 zł (+ 95 zł)	3,5	(+ 97 zł)	TUI Ecco Holiday	3636 zł 3697 zł
Hiszpania: Gran Canaria	9	3785 zł (+ 96 zł)	5,5	(- 26 zł)	TUI Neckermann	3655 zł 3801 zł
Hiszpania: Lanzarote	5	3964 zł (+ 78 zł)	2,5	(- 7 zł)	Itaka Rainbow	3672 zł 3708 zł
Hiszpania: Majorka	7	4175 zł (+ 93 zł)	3,5	(- 143 zł)	Exim Tours TUI	3387 zł 3422 zł
Hiszpania: Teneryfa	7	3862 zł (+ 79 zł)	4	(- 54 zł)	Itaka Exim Tours	3540 zł 3602 zł

RYNEK: LATO 2016 sierpień All Inclusive

Ceny średnie hoteli 4 – 4,5 gwiazdkowych: 7 dni + All Inclusive + z Warszawy



Zestawienie średnich cen hoteli 4* oraz indeksów atrakcyjności i opłacalności na najważniejszych kierunkach c.d.



kierunek	Indeks Atrakcyjności	średnie ceny (zmiana)	Indeks Opłacalności	zmiana ceny (vs rok poprzedni)	Najbardziej korzystne ceny	
Maroko	8	3416 zł (+ 116 zł)	5,5	(+ 16 zł)	Itaka Exim Tours	3249 zł 3430 zł
Portugalia	7	4011 zł (+ 29 zł)	3,5	(+ 34 zł)	TUI Itaka	3711 zł 3782 zł
Tunezja Kontynentalna	8	2452 zł (+ 40 zł)	9	(- 243 zł)	Sun & Fun Itaka	2249 zł 2324 zł
Tunezja: Djerba	7	2503 zł (+ 128 zł)	8	(- 363 zł)	Sun & Fun -----	2503 zł -----
Turcja Egejska	7	2546 zł (+ 35 zł)	7,5	(- 181 zł)	Wezyr Itaka	2324 zł 2417 zł
Turcja: Riwiera	5	2370 zł (+ 58 zł)	7	(- 165 zł)	Wezyr Best Reisen	1918 zł 2280 zł

RYNEK: LATO 2016 – All Inclusive

Minimalne ceny czarterów i średnie tanich linii lotniczych z WAW vs 14 dni wcześniej



LATO 2016
vs poprzednie 14 dni

PORTUGALIA

czarter 1396 zł, - 40 zł
RYAN 1033 zł, - 335 zł
WIZZ 1553 zł, - 315 zł

BUŁGARIA

czarter 828 zł, - 8 zł
WIZZ 991 zł, 0 zł

KANARY

czarter 1462 zł, - 10 zł
RYAN 1000 zł, - 100 zł

TURCJA: RIWIERA

czarter 934 zł, 0 zł

GRECJA

czarter 1061 zł, + 11 zł
RYAN 746 zł, + 71 zł
WIZZ 898 zł, + 80 zł

CYPR

RYAN brak
WIZZ 1908 zł, - 830 zł

TUNEZJA

czarter 1147 zł, 0 zł

MAROKO

czarter 1420 zł, 0 zł

EGIPT

czarter 1447 zł, - 10 zł

RYNEK: LATO 2016 – All Inclusive

Minimalne ceny czarterów i średnie tanich linii lotniczych z WAW vs rok poprzedni



LATO 2016
vs LATO 2015

PORTUGALIA

czarter 1396 zł, - 324 zł

RYAN 1033 zł, + 87zł

WIZZ 1553 zł, + 395 zł

KANARY

czarter 1462 zł, - 516 zł

RYAN 1000 zł, - 25 zł

TUNEZJA

czarter 1147 zł, - 57 zł

MAROKO

czarter 1420 zł, - 129 zł

BUŁGARIA

czarter 828 zł, + 31 zł

WIZZ 991 zł, -160 zł

TURCJA: RIWIERA

czarter 934 zł, - 221 zł

GRECJA

czarter 1061 zł, - 15 zł

RYAN 746 zł, - 7 zł

WIZZ 898 zł, -980 zł

CYPR

RYAN brak

WIZZ 1908 zł, + 990 zł

EGIPT

czarter 1447 zł, - 122 zł

RYNEK: LATO 2016 sierpień All Inclusive

Ceny średnie biletów lotniczych na 7 dni z Warszawy

Zestawienie średnich cen biletów lotniczych na najważniejszych kierunkach



kierunek	CZARTER (WAW + KTW)	tygodniowe max/min	RYANAIR (WMI + najtąńsze)	tygodniowe max/min	WIZZAIR (WAW + najtąńsze)	NORWEGIAN (WAW + najtąńsze)
Bułgaria	WAW/ 836 KTW / 850	886 / 836 872 / 850	WMI ----- -----	----- /----- ----- /-----	WAW 991 KTW 898	WAW ----- -----
Cypr	WAW/----- KTW/-----	-----/----- -----/-----	WMI ----- KRK 818	----- /----- 818/718	WAW 2738 KTW 2303	WAW ----- -----
Egipt: Hurghada	WAW/1450 KTW/1360	1450/ 1400 1360/ 1312	WMI ----- -----	-----/----- ----- /-----	WAW ----- -----	WAW ----- -----
Egipt: Marsa Alam	WAW/1470 KTW/1410	1470/ 1420 1410/ 1362	WMI ----- -----	-----/----- -----/-----	WAW ----- -----	WAW ----- -----
Egipt: Synaj	WAW/ 1450 KTW/1602	1450/ 1400 1360/ 1312	WMI ----- -----	-----/----- ----- /-----	WAW ----- -----	WAW ----- -----

RYNEK: LATO 2016 sierpień All Inclusive

Ceny średnie biletów lotniczych na 7 dni z Warszawy

Zestawienie średnich cen biletów lotniczych na najważniejszych kierunkach



kierunek	CZARTER (WAW + KTW)	tygodniowe max/min	RYANAIR (WMI + najtaniej)	tygodniowe max/min	WIZZAIR (WAW + najtaniej)	NORWEGIAN (WAW + najtaniej)
Grecja: Chalkidiki	WAW/850 KTW/800	850 /----- 800/-----	WMI 613 -----	613/ 568 ----- / -----	WAW ----- -----	WAW ----- -----
Grecja: Korfu	WAW/1020 KTW/980	1020/ 1020 980/ 980	WMI 578 KRK 578	578 / 578 578 /578	WAW 898 -----	WAW ----- -----
Grecja: Kos	WAW/1080 KTW/1045	1080/ 1080 1045/ 1033	WMI ----- KRK 688	----- /----- 688/ 688	WAW ----- -----	WAW ----- -----
Grecja: Kreta	WAW/1200 KTW/1146	1200/ 1177 1146 /1125	WMI 1148 KTW 758	878/ 878 758/ 758	WAW ----- -----	WAW ----- -----
Grecja: Rodos	WAW/1146 KTW/1030	1146/ 1125 1030/ 1030	WMI ----- -----	----- / ----- ----- / -----	WAW ----- -----	WAW ----- -----
Grecja: Zakynthos	WAW / 1070 KTW / 1020	1070/ 1050 1020/ 1006	WMI ----- -----	-----/------ -----/------	WAW ----- -----	WAW ----- -----

RYNEK: LATO 2016 sierpień All Inclusive

Ceny średnie biletów lotniczych na 7 dni z Warszawy

Zestawienie średnich cen biletów lotniczych na najważniejszych kierunkach



kierunek	CZARTER (WAW + KTW)	tygodniowe max/min	RYANAIR (WMI + najtaniej)	tygodniowe max/min	WIZZAIR (WAW + najtaniej)	NORWEGIAN (WAW + najtaniej)
Hiszpania: Fuerteventura	WAW/1380 KTW / 1460	1380/ 1380 1460/1412	WMI 958 -----	1128/958 ----- / -----	WAW ----- -----	WAW ----- -----
Hiszpania: Gran Canaria	WAW/1476 KTW /1496	1476/ 1476 1566/ 1496	WMI 958 KRK 968	958/ 958 1088/ 968	WAW ----- -----	WAW ----- -----
Hiszpania: Lanzarote	WAW/1550 KTW/-----	1550 /1550 ----- /-----	WMI ----- -----	----- / ----- ----- / -----	WAW ----- -----	WAW ----- -----
Hiszpania: Majorka	WAW/1026 KTW/ 1100	1046/1026 1100/1031	WMI 898 KRK 898	898/ 798 898/ 793	WAW ----- -----	WAW ----- -----
Hiszpania: Teneryfa	WAW/1530 KTW /1490	1530/1480 1490/1490	WMI 1083 KRK 968	1088/1083 1083 / 688	WAW ----- -----	WAW ----- -----

RYNEK: LATO 2016 sierpień All Inclusive

Ceny średnie biletów lotniczych na 7 dni z Warszawy

Zestawienie średnich cen biletów lotniczych na najważniejszych kierunkach



kierunek	CZARTER (WAW + KTW)	tygodniowe max/min	RYANAIR (WMI + najtąnsze)	tygodniowe max/min	WIZZAIR (WAW + najtąnsze)	NORWEGIAN (WAW + najtąnsze)
Maroko	WAW/1420 KTW /1350	1420/ 1420 1350/ 1350	WMI ----- -----	-----/----- -----/-----	WAW ----- -----	WAW ----- -----
Portugalia	WAW/1396 KTW/1417	1436/ 1396 1417/ 1417	WMI 1033 -----	1368/ 1033 -----/-----	WAW 1553 -----	WAW ----- -----
Tunezja Kontynentalna	WAW/1146 KTW/1068	1147/ 1146 1068/ 1068	WMI ----- -----	-----/----- -----/-----	WAW ----- -----	WAW ----- -----
Tunezja: Djerba	WAW/----- KTW/-----	-----/----- -----/-----	WMI ----- -----	-----/----- -----/-----	WAW ----- -----	WAW ----- -----
Turcja Egejska	WAW/927 KTW/897	927 / 927 897/ 897	WMI ----- -----	-----/----- -----/-----	WAW ----- -----	WAW ----- -----
Turcja: Riwiera	WAW / 940 KTW / 900	940/ 940 ... 900/ 900	WMI ----- -----	-----/----- -----/-----	WAW ----- -----	WAW ----- -----

Analiza Cen Imprez Turystycznych

Zastrzeżenia Prawne

Analiza i raport zostały przygotowane przez spółkę TravelDATA wyłącznie w celach informacyjno-edukacyjnych i nie stanowią analizy inwestycyjnej, analizy finansowej, ani rekomendacji w rozumieniu przepisów Rozporządzenia Ministra Finansów z 19 października 2005 roku (Dz.U. 2005 Nr 206 poz. 1715) oraz Ustawy z 29 lipca 2005 roku (Dz.U. Nr 183 poz. 1538 z późn. zm.).

Spółka TravelDATA działa z należytą starannością i rzetelnością, nie ponosi jednak odpowiedzialności za działania lub zaniechania odbiorcy, a w szczególności odpowiedzialności za decyzje inwestycyjne lub konsumenckie (np. zakup imprez turystycznych, zawarcie kontraktów z biurem podróży), podjęte na podstawie treści zawartych w tym materiale i raporcie oraz za szkodę poniesioną w wyniku tych decyzji.

W szczególności spółka TravelDATA nie wskazuje i nie rekomenduje konkretnego biura podróży (touroperatora) w celu wybrania imprezy turystycznej, skorzystania z jego usług lub jakichkolwiek innych działań.

Dane zawarte w analizie i raporcie pochodzą z systemów rezerwacyjnych MerlinX, TOM Travel Office Management oraz BlueVendo..

Historyczne dane dotyczące cen i przetworzone informacje oparte na tych danych nie są gwarancją i/lub dostateczną wskazówką dla ich poziomów w przyszłości.

Spółka TravelDATA dokłada wszelkiej staranności by treści, w tym dane liczbowe były poprawne, bez błędów. Pewna część informacji jest jednak przetwarzana, publikowana i ukazywana automatycznie przez oprogramowanie. W związku z tym, w razie wystąpienia błędu może upłynąć pewien okres zanim wada zostanie ujawniona i poprawiona lub klient zostanie o niej poinformowany.

W ramach inwestowania jak i w wyborze konkretnego biura podróży lub w jakichkolwiek działaniach powiązanych z biurami podróży, wysoce wskazane jest korzystanie z wielu źródeł i konfrontacja przed podjęciem ostatecznej decyzji.

Zamieszczone w materiałach i w raportach informacje nie miały, nie mają i nie będą miały na celu naruszenia w jakimkolwiek stopniu dobrego imienia biur podróży wymienionych i opisanych w tej publikacji.

Zawartość raportu jest edukacyjno-informacyjna, a spółka TravelDATA nie wskazuje i nie ustala jednoznacznie stopnia wypłacalności i wiarygodności poszczególnych przedsiębiorstw.