

Analiza Cen Imprez Turystycznych **LATO 2016**

sporządzona dla



Warszawa, 23 maj 2016



Data Analizy: 20.05.2016

- data planowanego wyjazdu turystycznego: 01.08.2016–07.08.2016
- impreza 7-dniowa,
- wylot z Warszawy,
- cena 1 osoby dorosłej w pokoju 2-osobowym



Średnia cena

- średnia cena to średnia z cen osoby dorosłej w pokoju 2-osobowym w danej destynacji po odjęciu 1/3 cen najdroższych i najmniej popularnych wśród polskich klientów hoteli z danej kategorii
- do zestawień cen średnich wzięto pod uwagę touroperatorów mających w ofercie co najmniej 1 hotel z danej kategorii i z danej destynacji



Odbiorcy

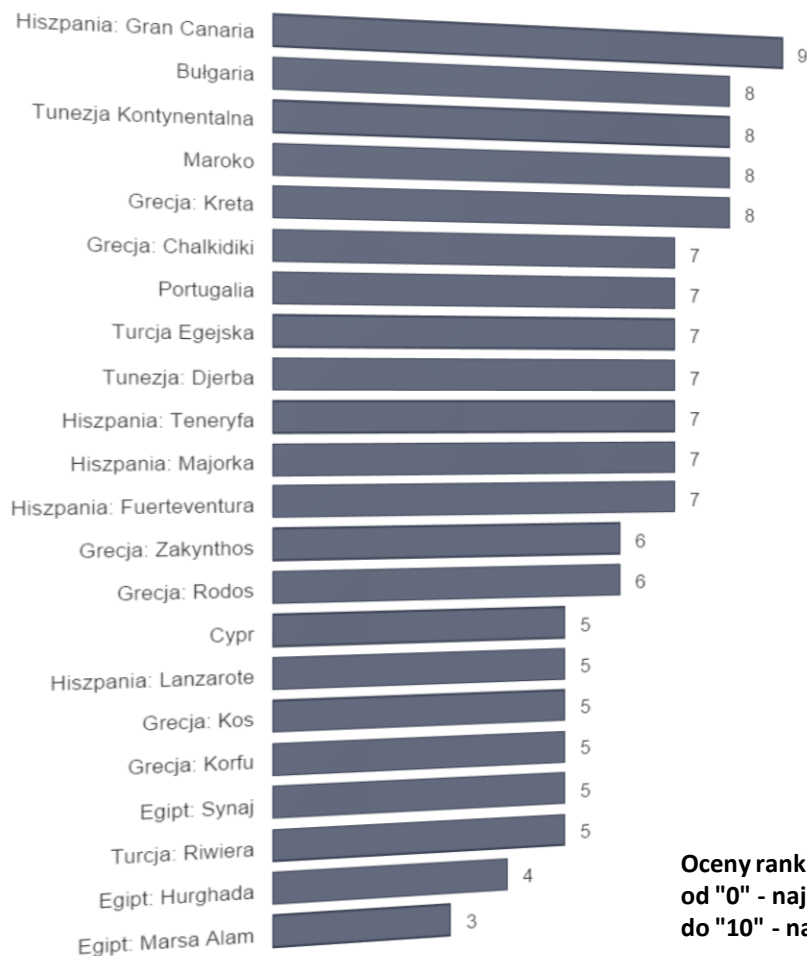
- Agenci turystyczni, partnerzy portalu www.wczasopedia.pl,

Aktualny Ranking Atrakcyjności Turystycznej Destynacji

Które destynacje są najbardziej atrakcyjne w sierpniu LATO 2016 ?

GDZIE na wczasy: Atrakcyjność Turystyczna Destynacji (czyli bez uwzględnienia cen biur podróży)

sierpień



Indeks Atrakcyjności Turystycznej UWZGLĘDNIA w danym miesiącu wyjazdu:



warunki klimatyczne i temperaturę wody w morzu



jakość plaż w destynacji



wskaźnik atrakcji w destynacji



wskaźnik cen w destynacji



wskaźnik cen wycieczek organizowanych samodzielnie w destynacji

Indeks Atrakcyjności Turystycznej NIE UWZGLĘDNIA w danym miesiącu wyjazdu:



cen pakietów turystycznych oferowanych przez biura podróży

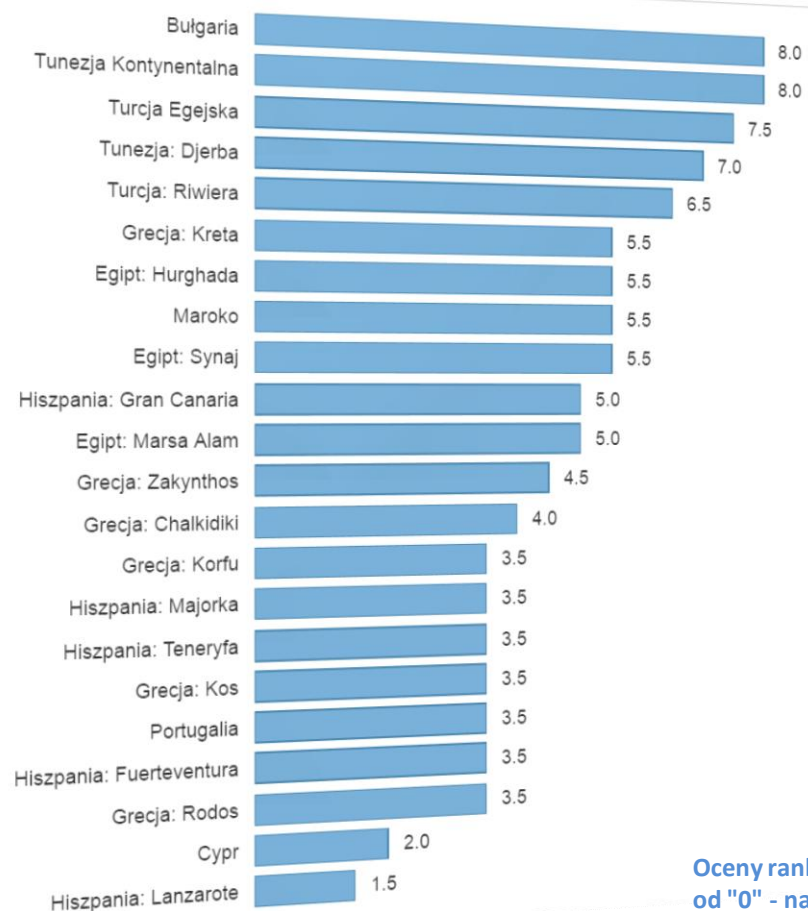
Oceny rankingowe są podane w skali:
od "0" - najmniej atrakcyjna
do "10" - najbardziej atrakcyjna

Aktualny Ranking Opłacalności Destynacji

Gdzie najbardziej opłaca się wyjechać na początku sierpnia LATO 2016 ?

GDZIE na wczasy: Ranking Destynacji - hotele 4* i 4,5*

czerwiec lipiec **sierpień** wrzesień październik



Indeks Opłacalności Destynacji UWZGLĘDNIA w danym miesiącu wyjazdu:



warunki klimatyczne
i temperaturę wody w morzu



jakość plaż w destynacji



wskaźnik atrakcji w destynacji



wskaźnik cen w destynacji



wskaźnik cen wycieczek
organizowanych samodzielnie w destynacji

ORAZ



ceny pakietów turystycznych oferowanych
przez biura podróży

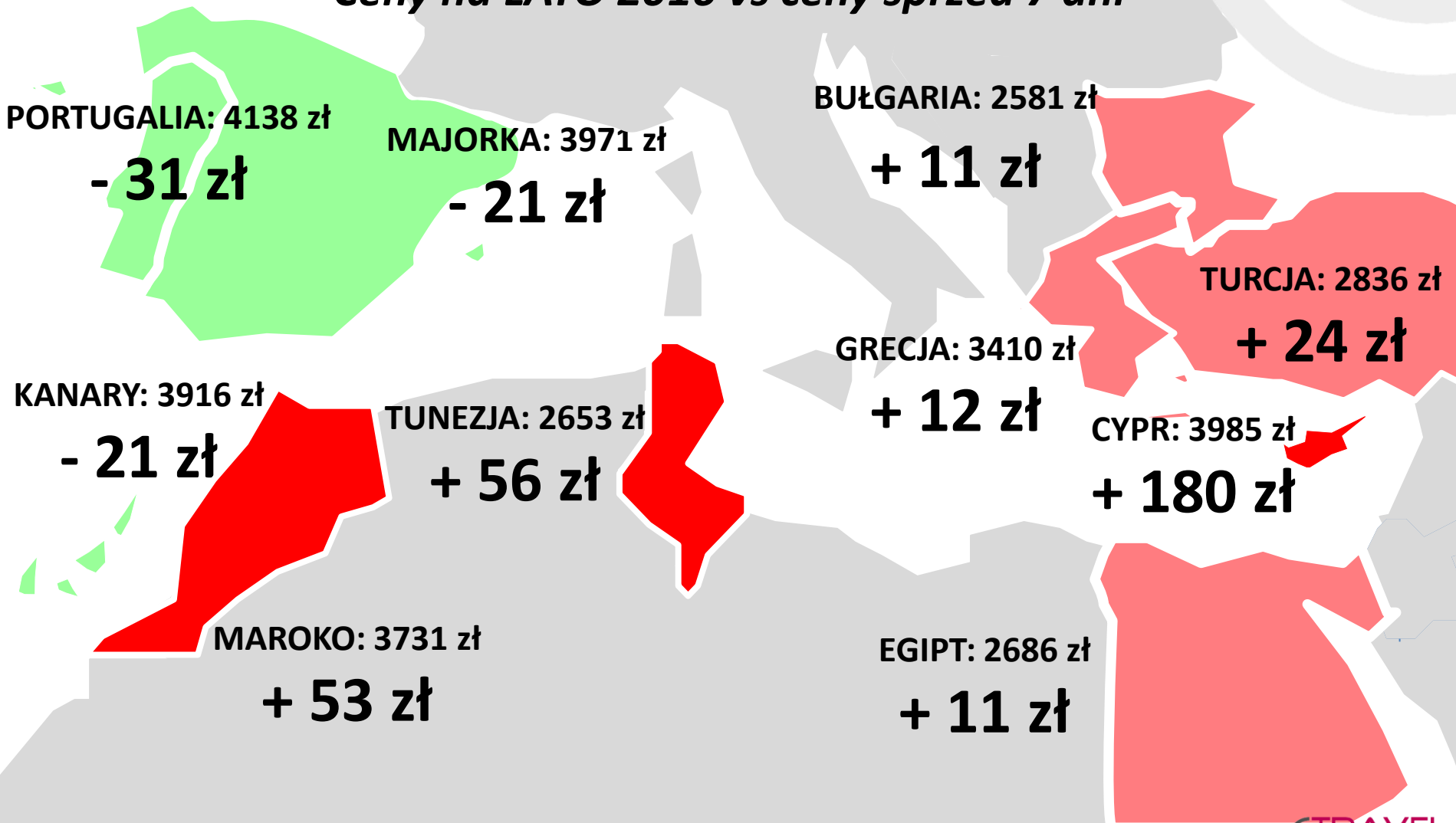
Oceny rankingowe są podane w skali:
od "0" - najmniej opłacalna, najmniejsze value for money (VFM),
do "10" - najbardziej opłacalna, największe value for money (VFM)

RYNEK: LATO 2016 - All Inclusive

Średnie ceny imprez turystycznych i ich zmiany vs 7 dni wcześniej



Ceny na LATO 2016 vs ceny sprzed 7 dni





Ceny na sierpień LATO 2016 vs ceny sprzed 7 dni:

Ceny wzrosły o średnio 12 zł (+ 0,4 %)

Największe spadki średnich cen vs poprzedni tydzień

Hiszpania: Fuerteventura	- 2,6%	- 101 zł
Grecja: Chalkidiki	- 0,9%	- 36 zł
Portugalia	- 0,7%	- 31 zł

Największe wzrosty średnich cen vs poprzedni tydzień

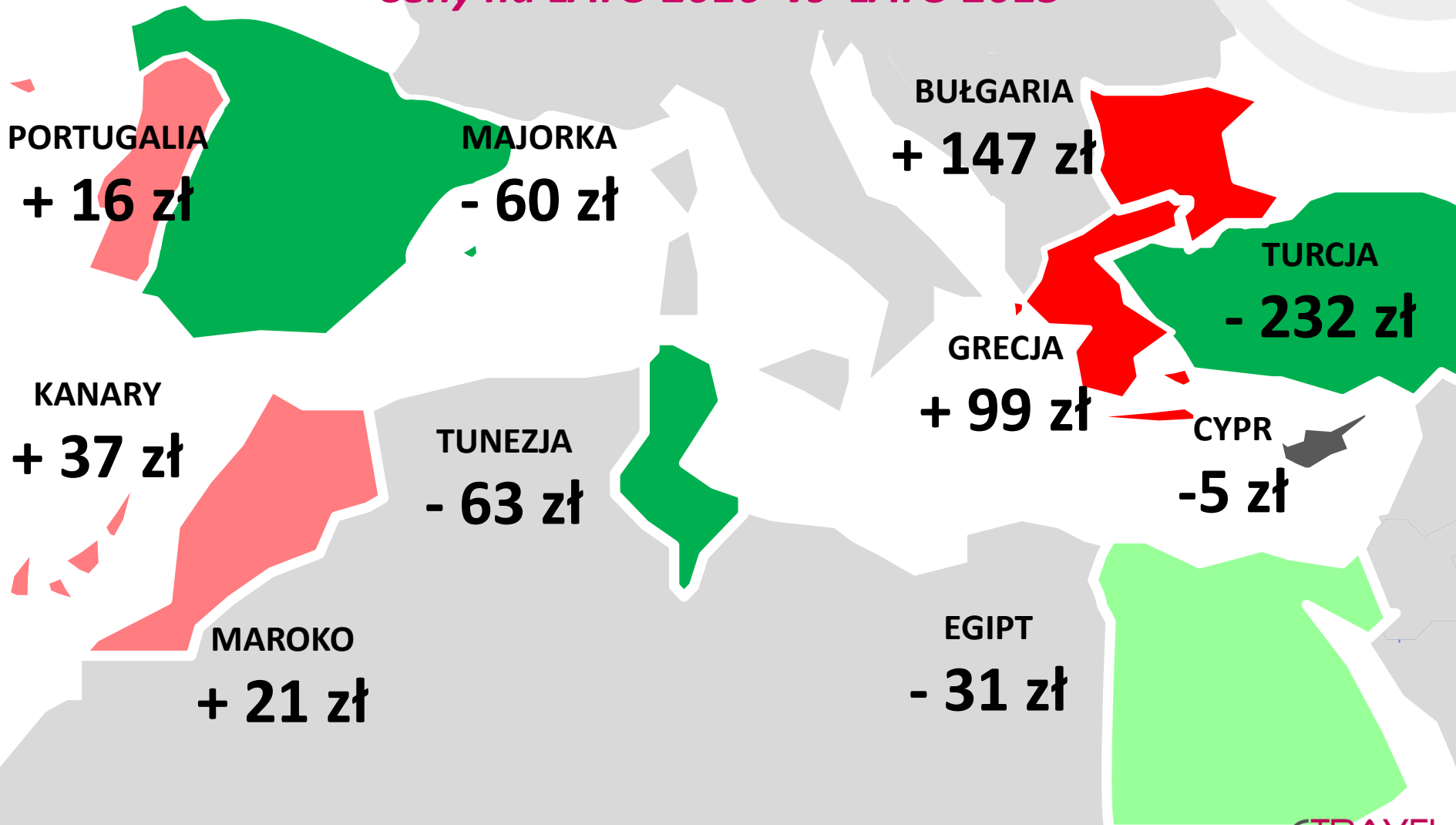
Cypr	+ 4,7%	+ 180 zł
Tunezja Kontynentalna	+ 3,2%	+ 84 zł
Maroko	+ 1,4%	+ 53 zł

RYNEK: LATO 2016 - All Inclusive

Zmiany średnich cen imprez turystycznych vs rok poprzedni



Ceny na LATO 2016 vs LATO 2015





Ceny na sierpień 2016 vs sierpień 2015:

Ceny są wyższe o średnio o 8 zł (+0,3%)

Największe spadki średnich cen

Turcja Egejska	- 11,3%	- 354 zł
Tunezja: Dżerba	- 8,4%	- 241 zł
Egipt: Marsa Alam	- 5,2%	- 143 zł

Największe wzrosty średnich cen

Grecja: Chalkidiki	+ 12,9%	+ 448 zł
Grecja: Rodos	+ 6,7%	+ 215 zł
Hiszpania: Lanzarote	+ 3,8%	+ 154 zł

RYNEK: LATO 2016 sierpień All Inclusive

Ceny średnie hoteli 4 – 4,5 gwiazdkowych: 7 dni + All Inclusive + z Warszawy



Zestawienie średnich cen hoteli 4* oraz indeksów atrakcyjności i opłacalności na najważniejszych kierunkach



kierunek	Indeks Atrakcyjności	średnie ceny (zmiana)	Indeks Opłacalności	zmiana ceny (vs rok poprzedni)	Najbardziej korzystne ceny	
Bułgaria	8	2643 zł (+ 21 zł)	8	(+ 160 zł)	TUI Exim Tours	2348 zł 2439 zł
Cypr	5	3893 zł (+ 142 zł)	2	(+ 92 zł)	Rainbow Itaka	3565 zł 3805 zł
Egipt: Hurghada	4	2537 zł (- 5 zł)	5,5	(- 5 zł)	Wezyr Sun & Fun	2291 zł 2296 zł
Egipt: Marsa Alam	3	2468 zł (+ 5 zł)	5	(- 75 zł)	Wezyr Sun & Fun	2357 zł 2413 zł
Egipt: Synaj	5	2505 zł (+ 98 zł)	5,5	(+ 124 zł)	Wezyr Sun & Fun	2193 zł 2739 zł

RYNEK: LATO 2016 sierpień All Inclusive

Ceny średnie hoteli 4 – 4,5 gwiazdkowych: 7 dni + All Inclusive + z Warszawy



Zestawienie średnich cen hoteli 4* oraz indeksów atrakcyjności i opłacalności na najważniejszych kierunkach c.d.



kierunek	Indeks Atrakcyjności	średnie ceny (zmiana)	Indeks Opłacalności	zmiana ceny (vs rok poprzedni)	Najbardziej korzystne ceny	
Grecja: Chalkidiki	7	3408 zł (+ 98 zł)	4	(+ 387 zł)	Grecos Itaka	2680 zł 2973 zł
Grecja: Korfu	5	3426 zł (- 21 zł)	3,5	(- 115 zł)	Rainbow Grecos	2690 zł 2867 zł
Grecja: Kos	5	3585 zł (+ 8 zł)	3,5	(+ 100 zł)	Rainbow Grecos	2910 zł 3023 zł
Grecja: Kreta	8	3362 zł (+ 153 zł)	5,5	(+ 104 zł)	Best Reisen Net Holiday	2781 zł 2907 zł
Grecja: Rodos	6	3543 zł (+ 48 zł)	3,5	(+ 211 zł)	Net Holiday Best Reisen	2975 zł 3323 zł
Grecja: Zakynthos	6	3217 zł (+ 52 zł)	4,5	(0 zł)	Net Holiday Wezyr	2880 zł 2928 zł

RYNEK: LATO 2016 sierpień All Inclusive

Ceny średnie hoteli 4 – 4,5 gwiazdkowych: 7 dni + All Inclusive + z Warszawy



Zestawienie średnich cen hoteli 4* oraz indeksów atrakcyjności i opłacalności na najważniejszych kierunkach c.d.



kierunek	Indeks Atrakcyjności	średnie ceny (zmiana)	Indeks Opłacalności	zmiana ceny (vs rok poprzedni)	Najbardziej korzystne ceny	
Hiszpania: Fuerteventura	7	4043 zł (- 116 zł)	3,5	(+ 259 zł)	Exim Tours Itaka	3169 zł 3889 zł
Hiszpania: Gran Canaria	9	4052 zł (- 26 zł)	5	(- 21 zł)	Exim Tours TUI	3749 zł 4016 zł
Hiszpania: Lanzarote	5	4343 zł (+ 16 zł)	1,5	(+ 262 zł)	Rainbow Itaka	3694 zł 3781 zł
Hiszpania: Majorka	7	4320 zł (- 22 zł)	3,5	(- 91 zł)	Exim Tours Grecos	3237 zł 3355 zł
Hiszpania: Teneryfa	7	4077 zł (0 zł)	3,5	(- 22 zł)	Ecco Holiday Exim Tours	3551 zł 3771 zł

RYNEK: LATO 2016 sierpień All Inclusive

Ceny średnie hoteli 4 – 4,5 gwiazdkowych: 7 dni + All Inclusive + z Warszawy



Zestawienie średnich cen hoteli 4* oraz indeksów atrakcyjności i opłacalności na najważniejszych kierunkach c.d.



kierunek	Indeks Atrakcyjności	średnie ceny (zmiana)	Indeks Opłacalności	zmiana ceny (vs rok poprzedni)	Najbardziej korzystne ceny	
Maroko	8	3437 zł (+ 16 zł)	5,5	(- 269 zł)	Exim Tours Itaka	3343 zł 3366 zł
Portugalia	7	4208 zł (- 80 zł)	3,5	(- 85 zł)	Rainbow TUI	3491 zł 4028 zł
Tunezja Kontynentalna	8	2644 zł (+ 94 zł)	8	(+ 17 zł)	Rainbow Itaka	2388 zł 2567 zł
Tunezja: Djerba	7	2683 zł (0 zł)	7	(- 184 zł)	Sun & Fun -----	2683 zł -----
Turcja Egejska	7	2542 zł (- 23 zł)	7,5	(- 252 zł)	Exim Tours Wezyr	2369 zł 2421 zł
Turcja: Riwiera	5	2495 zł (- 21 zł)	6,5	(- 121 zł)	Wezyr Rainbow	2109 zł 2373 zł

RYNEK: LATO 2016 – All Inclusive

Minimalne ceny czarterów i średnie tanich linii lotniczych z WAW vs 14 dni wcześniej



LATO 2016
vs poprzednie 14 dni

PORTUGALIA

czarter 1325 zł, - 44 zł

RYAN 1133 zł, + 40 zł

WIZZ 1288 zł, + 210 zł

KANARY

czarter 1387 zł, + 58 zł

RYAN 950 zł, - 100 zł

TUNEZJA

czarter 1100 zł, 0 zł

MAROKO

czarter 1370 zł, 0 zł

GRECJA

czarter 1026 zł, - 10 zł

RYAN 484 zł, - 55 zł

WIZZ 498 zł, - 160 zł

EGIPT

czarter 1452 zł, 0 zł

BUŁGARIA

czarter 605 zł, - 194 zł

WIZZ 871 zł, - 67 zł

TURCJA: RIWIERA

czarter 749 zł, 0 zł

CYPR

RYAN brak

WIZZ 818 zł, - 40 zł

RYNEK: LATO 2016 – All Inclusive

Minimalne ceny czarterów i średnie tanich linii lotniczych z WAW vs rok poprzedni



LATO 2016
vs LATO 2015

PORTUGALIA

czarter 1325 zł, + 26 zł
RYAN 1133 zł, + 260 zł
WIZZ 1288 zł, - 140 zł

BUŁGARIA

czarter 605 zł, - 92 zł
WIZZ 871 zł, - 320 zł

KANARY

czarter 1387 zł, - 163 zł
RYAN 950 zł, - 76 zł

TURCJA: RIWIERA

czarter 749 zł, + 2 zł

GRECJA

czarter 1026 zł, - 3 zł
RYAN 484 zł, - 34 zł
WIZZ 498 zł, - 800 zł

CYPR

RYAN brak
WIZZ 818 zł, - 385 zł

TUNEZJA

czarter 1100 zł, + 1 zł

MAROKO

czarter 1370 zł, - 179 zł

EGIPT

czarter 1452 zł, + 63 zł

RYNEK: LATO 2016 sierpień All Inclusive

Ceny średnie biletów lotniczych na 7 dni z Warszawy

Zestawienie średnich cen biletów lotniczych na najważniejszych kierunkach



kierunek	CZARTER (WAW + KTW)	tygodniowe max/min	RYANAIR (WMI + najtaniej)	tygodniowe max/min	WIZZAIR (WAW + najtaniej)	NORWEGIAN (WAW + najtaniej)
Bułgaria	WAW/ 605 KTW / 701	697 / 605 701 / 697	WMI ----- -----	----- /----- ----- / -----	WAW 871 KTW 831	WAW ----- -----
Cypr	WAW/1445 KTW/1396	1445/ 1396 1396/ 1396	WMI ----- KRK 678	----- / ----- 798/678	WAW 818 KTW 673	WAW ----- -----
Egipt: Hurghada	WAW/1436 KTW/1360	1436/ 1436 1360/ 1360	WMI ----- -----	-----/ ----- ----- / -----	WAW ----- -----	WAW ----- -----
Egipt: Marsa Alam	WAW/1470 KTW/1410	1470/ 1470 1410/ 1410	WMI ----- -----	-----/ ----- -----/ -----	WAW ----- -----	WAW ----- -----
Egipt: Synaj	WAW/ 1436 KTW/1360	1436/ 1436 1360/ 1360	WMI ----- -----	-----/ ----- ----- / -----	WAW ----- -----	WAW ----- -----

RYNEK: LATO 2016 sierpień All Inclusive

Ceny średnie biletów lotniczych na 7 dni z Warszawy

Zestawienie średnich cen biletów lotniczych na najważniejszych kierunkach



kierunek	CZARTER (WAW + KTW)	tygodniowe max/min	RYANAIR (WMI + najtąnsze)	tygodniowe max/min	WIZZAIR (WAW + najtąnsze)	NORWEGIAN (WAW + najtąnsze)
Grecja: Chalkidiki	WAW/920 KTW/878	920 /920 920 /878	WMI 483 -----	603/ 483 ----- / -----	WAW ----- -----	WAW ----- -----
Grecja: Korfu	WAW/1035 KTW/1010	1035/ 1020 1044/ 1010	WMI 418 KRK 458	538 / 418 678 /458	WAW 498 -----	WAW ----- -----
Grecja: Kos	WAW/1019 KTW/1000	1040/ 1019 1000/ 980	WMI ----- KRK 428	----- /----- 498/ 428	WAW ----- -----	WAW ----- -----
Grecja: Kreta	WAW/1060 KTW/1012	1060/ 900 1012 /1003	WMI 608 KTW 558	938/ 608 758/ 558	WAW ----- -----	WAW ----- -----
Grecja: Rodos	WAW/1032 KTW/1126	1090/ 1032 1126/ 1071	WMI ----- -----	----- / ----- ----- / -----	WAW ----- -----	WAW ----- -----
Grecja: Zakynthos	WAW / 1090 KTW / 1050	1090/1026 1050/ 971	WMI ----- -----	-----/------ -----/------	WAW ----- -----	WAW ----- -----

RYNEK: LATO 2016 sierpień All Inclusive

Ceny średnie biletów lotniczych na 7 dni z Warszawy

Zestawienie średnich cen biletów lotniczych na najważniejszych kierunkach



kierunek	CZARTER (WAW + KTW)	tygodniowe max/min	RYANAIR (WMI + najtaniej)	tygodniowe max/min	WIZZAIR (WAW + najtaniej)	NORWEGIAN (WAW + najtaniej)
Hiszpania: Fuerteventura	WAW/1330 KTW / 1460	1430/ 1330 1460/1460	WMI 748 -----	1038/748 ----- / -----	WAW ----- -----	WAW ----- -----
Hiszpania: Gran Canaria	WAW/1425 KTW /1496	1425/ 1247 1496/ 1197	WMI 948 KRK 948	1048/ 948 948/ 848	WAW ----- -----	WAW ----- -----
Hiszpania: Lanzarote	WAW/1550 KTW/-----	1550 /1550 ----- /-----	WMI ----- -----	----- / ----- ----- / -----	WAW ----- -----	WAW ----- -----
Hiszpania: Majorka	WAW/1031 KTW/ 849	1031/797 849/797	WMI 628 KRK 738	873/ 628 748/ 738	WAW ----- -----	WAW ----- -----
Hiszpania: Teneryfa	WAW/1405 KTW /1370	1430/1405 1380/1370	WMI 1153 KRK 1058	1153/1143 1058 / 848	WAW ----- -----	WAW ----- -----

RYNEK: LATO 2016 sierpień All Inclusive

Ceny średnie biletów lotniczych na 7 dni z Warszawy

Zestawienie średnich cen biletów lotniczych na najważniejszych kierunkach



kierunek	CZARTER (WAW + KTW)	tygodniowe max/min	RYANAIR (WMI + najtąnsze)	tygodniowe max/min	WIZZAIR (WAW + najtąnsze)	NORWEGIAN (WAW + najtąnsze)
Maroko	WAW/1370 KTW /1300	1370/ 1370 1300/ 1300	WMI ----- -----	-----/----- -----/-----	WAW ----- -----	WAW ----- -----
Portugalia	WAW/1325 KTW/997	1365/ 1325 1417/ 997	WMI 1133 -----	1398/ 1133 -----/-----	WAW 1288 -----	WAW ----- -----
Tunezja Kontynentalna	WAW/1100 KTW/1034	1150/ 1100 1071/ 1034	WMI ----- -----	-----/----- -----/-----	WAW ----- -----	WAW ----- -----
Tunezja: Djerba	WAW/----- KTW/-----	-----/----- -----/-----	WMI ----- -----	-----/----- -----/-----	WAW ----- -----	WAW ----- -----
Turcja Egejska	WAW/809 KTW/768	860 / 809 875/ 768	WMI ----- -----	-----/----- -----/-----	WAW ----- -----	WAW ----- -----
Turcja: Riwiera	WAW / 749 KTW / 749	749/ 747 ... 749/ 747	WMI ----- -----	-----/----- -----/-----	WAW ----- -----	WAW ----- -----

Analiza Cen Imprez Turystycznych

Zastrzeżenia Prawne

Analiza i raport zostały przygotowane przez spółkę TravelDATA wyłącznie w celach informacyjno-edukacyjnych i nie stanowią analizy inwestycyjnej, analizy finansowej, ani rekomendacji w rozumieniu przepisów Rozporządzenia Ministra Finansów z 19 października 2005 roku (Dz.U. 2005 Nr 206 poz. 1715) oraz Ustawy z 29 lipca 2005 roku (Dz.U. Nr 183 poz. 1538 z późn. zm.).

Spółka TravelDATA działa z należytą starannością i rzetelnością, nie ponosi jednak odpowiedzialności za działania lub zaniechania odbiorcy, a w szczególności odpowiedzialności za decyzje inwestycyjne lub konsumenckie (np. zakup imprez turystycznych, zawarcie kontraktów z biurem podróży), podjęte na podstawie treści zawartych w tym materiale i raporcie oraz za szkodę poniesioną w wyniku tych decyzji.

W szczególności spółka TravelDATA nie wskazuje i nie rekomenduje konkretnego biura podróży (touroperatora) w celu wybrania imprezy turystycznej, skorzystania z jego usług lub jakichkolwiek innych działań.

Dane zawarte w analizie i raporcie pochodzą z systemów rezerwacyjnych MerlinX, TOM Travel Office Management oraz BlueVendo..

Historyczne dane dotyczące cen i przetworzone informacje oparte na tych danych nie są gwarancją i/lub dostateczną wskazówką dla ich poziomów w przyszłości.

Spółka TravelDATA dokłada wszelkiej staranności by treści, w tym dane liczbowe były poprawne, bez błędów. Pewna część informacji jest jednak przetwarzana, publikowana i ukazywana automatycznie przez oprogramowanie. W związku z tym, w razie wystąpienia błędu może upłynąć pewien okres zanim wada zostanie ujawniona i poprawiona lub klient zostanie o niej poinformowany.

W ramach inwestowania jak i w wyborze konkretnego biura podróży lub w jakichkolwiek działaniach powiązanych z biurami podróży, wysoce wskazane jest korzystanie z wielu źródeł i konfrontacja przed podjęciem ostatecznej decyzji.

Zamieszczone w materiałach i w raportach informacje nie miały, nie mają i nie będą miały na celu naruszenia w jakimkolwiek stopniu dobrego imienia biur podróży wymienionych i opisanych w tej publikacji.

Zawartość raportu jest edukacyjno-informacyjna, a spółka TravelDATA nie wskazuje i nie ustala jednoznacznie stopnia wypłacalności i wiarygodności poszczególnych przedsiębiorstw.