

Analiza Cen Imprez Turystycznych **LATO 2016**

sporządzona dla



Warszawa, 27 czerwca 2016



Data Analizy: 24.06.2016

- data planowanego wyjazdu turystycznego: 01.08.2016–07.08.2016
- impreza 7-dniowa,
- wylot z Warszawy,
- cena 1 osoby dorosłej w pokoju 2-osobowym



Średnia cena

- średnia cena to średnia z cen osoby dorosłej w pokoju 2-osobowym w danej destynacji po odjęciu 1/3 cen najdroższych i najmniej popularnych wśród polskich klientów hoteli z danej kategorii
- do zestawień cen średnich wzięto pod uwagę touroperatorów mających w ofercie co najmniej 1 hotel z danej kategorii i z danej destynacji



Odbiorcy

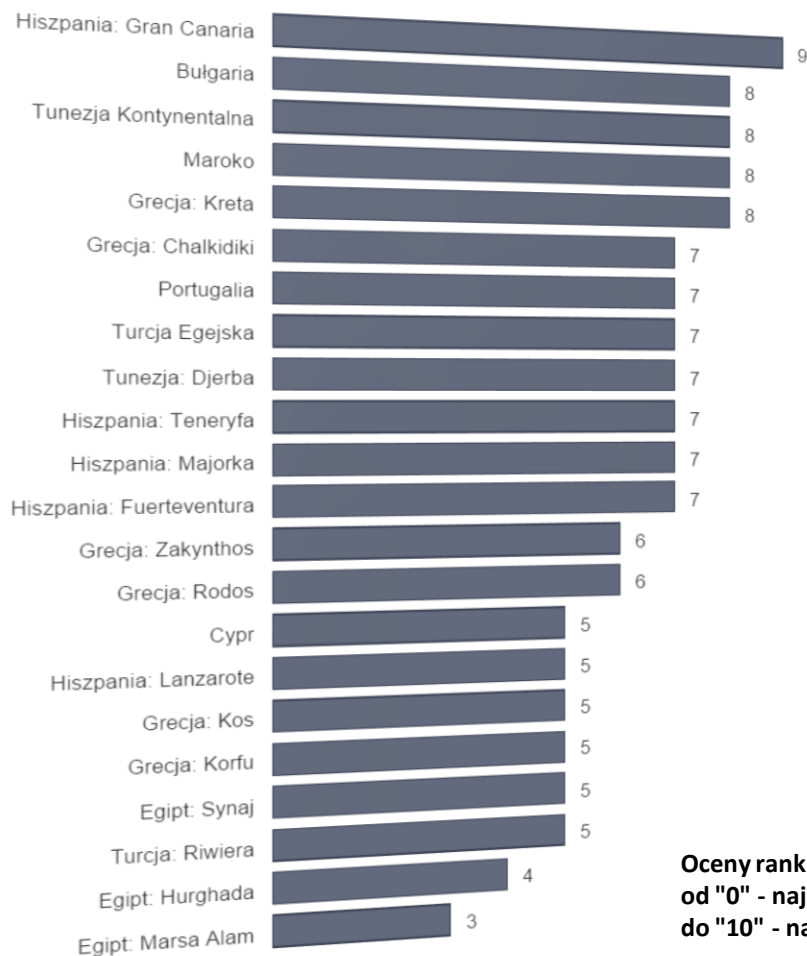
- Agenci turystyczni, partnerzy portalu www.wczasopedia.pl,

Aktualny Ranking Atrakcyjności Turystycznej Destynacji

Które destynacje są najbardziej atrakcyjne w sierpniu LATO 2016 ?

GDZIE na wczasy: Atrakcyjność Turystyczna Destynacji (czyli bez uwzględnienia cen biur podróży)

sierpień



Indeks Atrakcyjności Turystycznej UWZGLĘDNIA w danym miesiącu wyjazdu:



warunki klimatyczne i temperaturę wody w morzu



jakość plaż w destynacji



wskaźnik atrakcji w destynacji



wskaźnik cen w destynacji



wskaźnik cen wycieczek organizowanych samodzielnie w destynacji

Indeks Atrakcyjności Turystycznej NIE UWZGLĘDNIA w danym miesiącu wyjazdu:



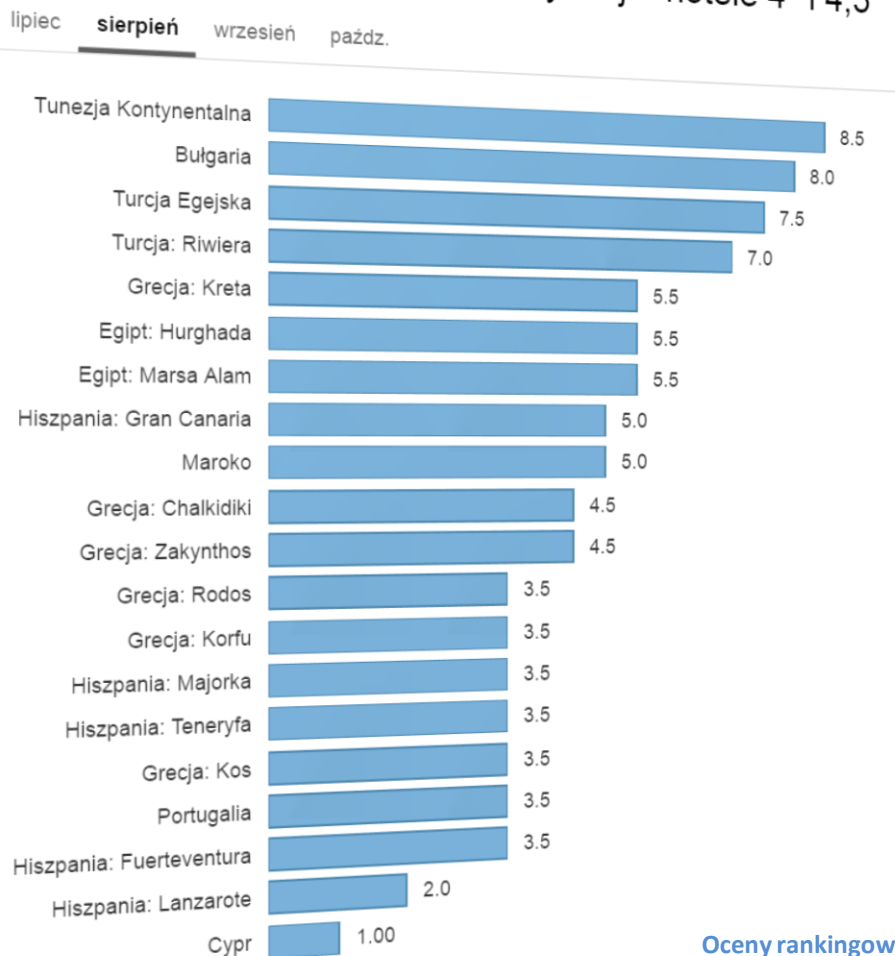
cen pakietów turystycznych oferowanych przez biura podróży

Oceny rankingowe są podane w skali:
od "0" - najmniej atrakcyjna
do "10" - najbardziej atrakcyjna

Aktualny Ranking Opłacalności Destynacji

Gdzie najbardziej opłaca się wyjechać na początku sierpnia LATO 2016 ?

GDZIE na wczasy: Ranking Destynacji - hotele 4* i 4,5*



Indeks Opłacalności Destynacji

UWZGLĘDNIA w danym miesiącu wyjazdu:



warunki klimatyczne
i temperaturę wody w morzu



jakość plaż w destynacji



wskaźnik atrakcji w destynacji



wskaźnik cen w destynacji



wskaźnik cen wycieczek
organizowanych samodzielnie w destynacji

ORAZ



ceny pakietów turystycznych oferowanych
przez biura podróży

Oceny rankingowe są podane w skali:

od "0" - najmniej opłacalna, najmniejsze value for money (VFM),

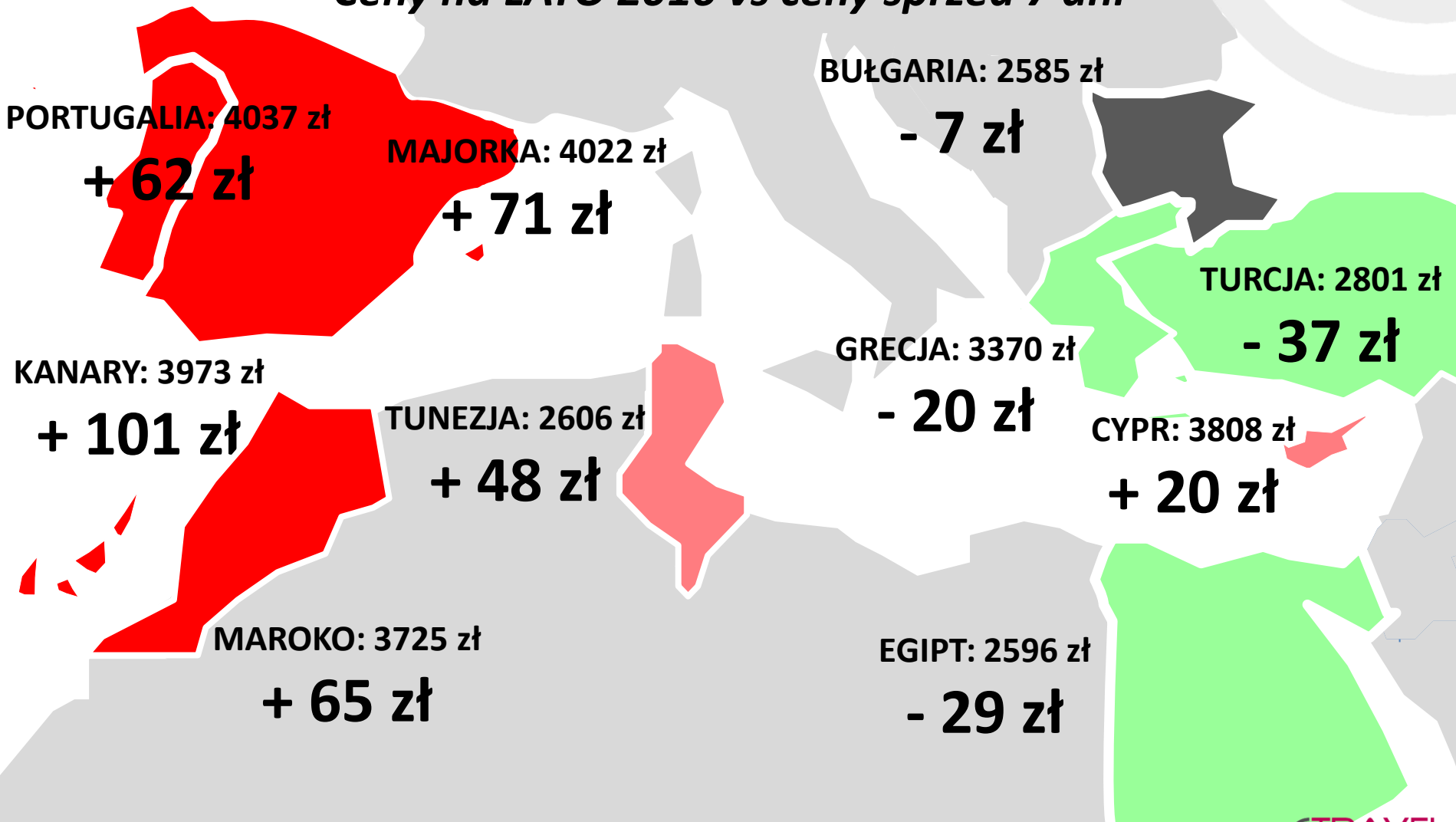
do "10" - najbardziej opłacalna, największe value for money (VFM)

RYNEK: LATO 2016 - All Inclusive

Średnie ceny imprez turystycznych i ich zmiany vs 7 dni wcześniej



Ceny na LATO 2016 vs ceny sprzed 7 dni





Ceny na sierpień LATO 2016 vs ceny sprzed 7 dni:

Ceny wzrosły o średnio 17 zł (+ 0,5 %)

Największe spadki średnich cen vs poprzedni tydzień

Grecja: Chalkidiki

- 3,7%

- 130 zł

Turcja; Riwiera

- 1,7%

- 50 zł

Egipt: Marsa Alam

- 1,2%

- 30 zł

Największe wzrosty średnich cen vs poprzedni tydzień

Hiszpania: Lanzarote

+ 8,8%

+ 337 zł

Hiszpania: Majorka

+ 1,8%

+ 71 zł

Maroko

+ 1,8%

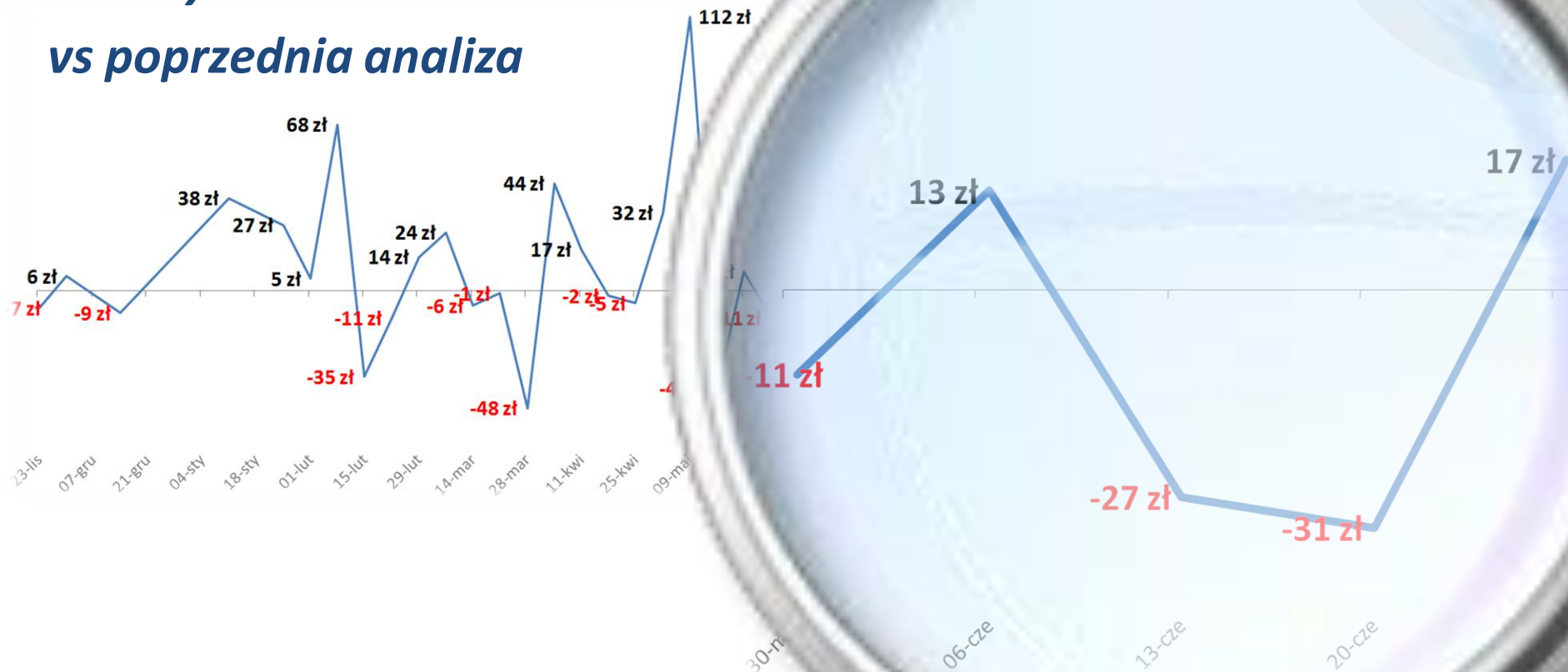
+ 65 zł

RYNEK: LATO 2016 sierpień All Inclusive

Historia zmian średnich cen imprez turystycznych



Zmiany cen na LATO 2016 vs poprzednia analiza

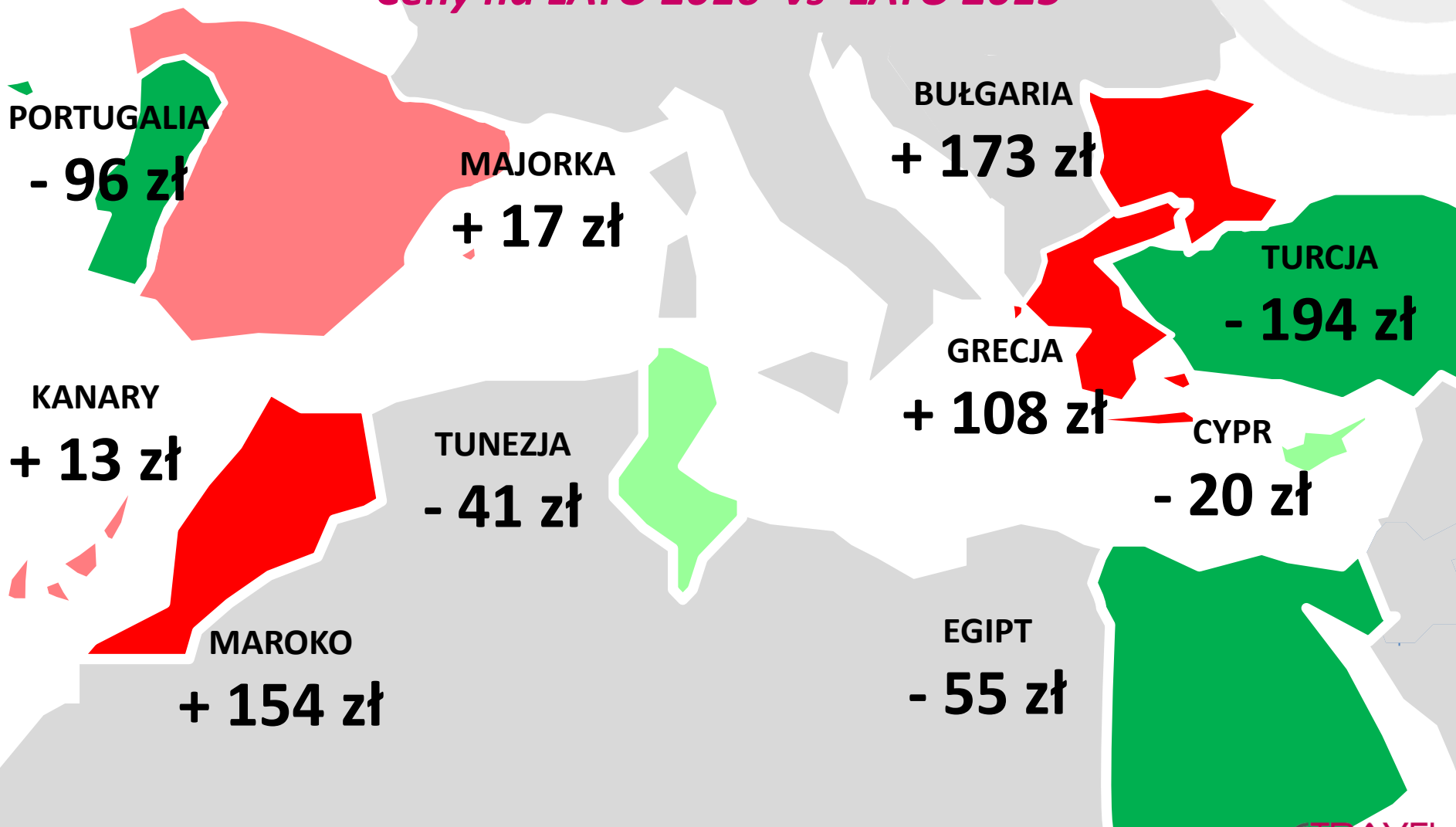


RYNEK: LATO 2016 - All Inclusive

Zmiany średnich cen imprez turystycznych vs rok poprzedni



Ceny na LATO 2016 vs LATO 2015





Ceny na sierpień 2016 vs sierpień 2015:

Ceny są wyższe o 20 złotych (+ 0,6%)

Największe spadki średnich cen

Turcja Egejska

- 8,6%

- 261 zł

Hiszpania: Teneryfa

- 4,7%

- 199 zł

Egipt: Marsa Alam

- 3,9%

- 150 zł

Największe wzrosty średnich cen

Grecja: Chalkidiki

+ 12,5%

+ 377 zł

Grecja: Rodos

+ 6,3%

+ 205 zł

Grecja: Kreta

+ 5,8%

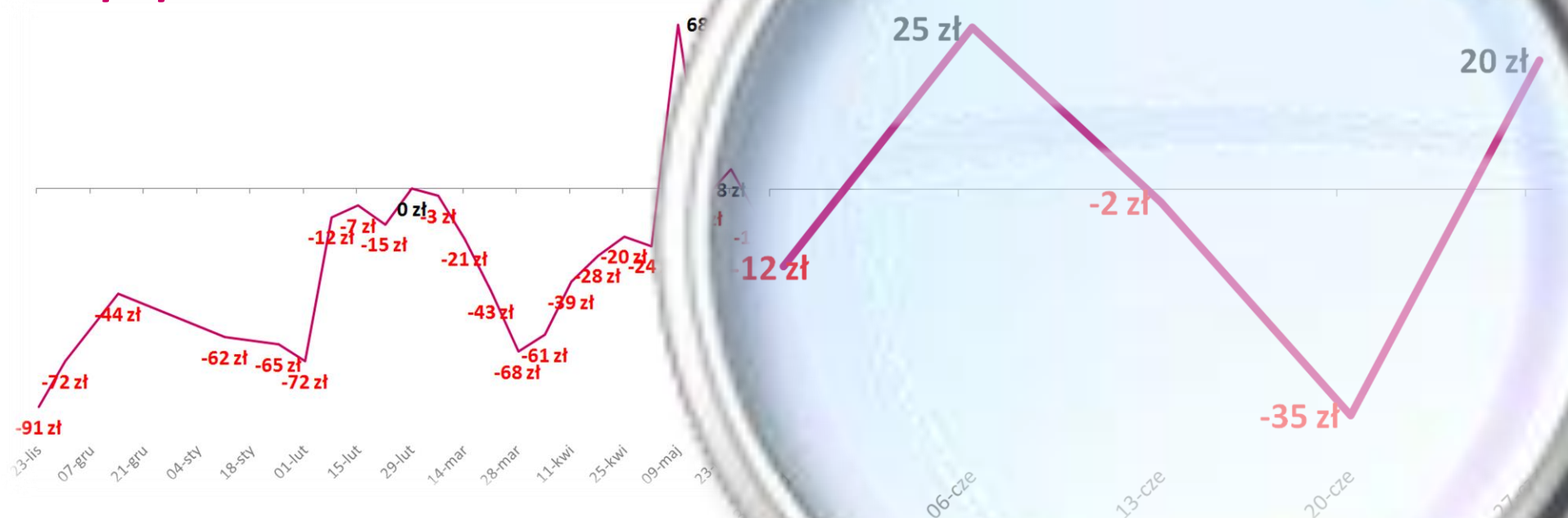
+ 182 zł

RYNEK: LATO 2016 sierpień All Inclusive

Historia zmian średnich cen imprez turystycznych



Zmiany cen na LATO 2016 vs poprzedni rok

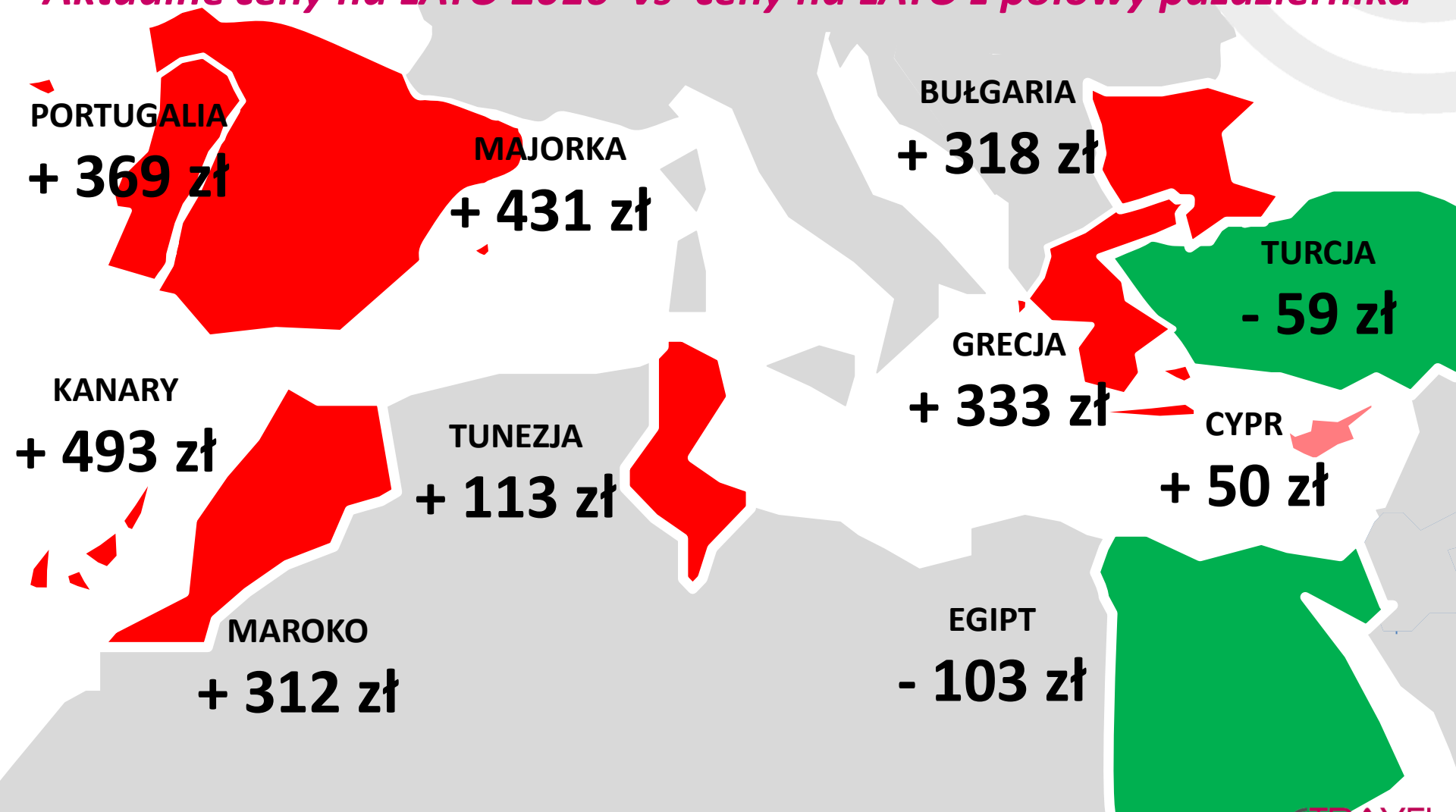


RYNEK: LATO 2016 - All Inclusive

Zmiany średnich cen imprez turystycznych vs ceny FIRST MINUTE



Aktualne ceny na LATO 2016 vs ceny na LATO z połowy października



Analiza Cen Imprez Turystycznych

Zastrzeżenia Prawne

Analiza i raport zostały przygotowane przez spółkę TravelDATA wyłącznie w celach informacyjno-edukacyjnych i nie stanowią analizy inwestycyjnej, analizy finansowej, ani rekomendacji w rozumieniu przepisów Rozporządzenia Ministra Finansów z 19 października 2005 roku (Dz.U. 2005 Nr 206 poz. 1715) oraz Ustawy z 29 lipca 2005 roku (Dz.U. Nr 183 poz. 1538 z późn. zm.).

Spółka TravelDATA działa z należytą starannością i rzetelnością, nie ponosi jednak odpowiedzialności za działania lub zaniechania odbiorcy, a w szczególności odpowiedzialności za decyzje inwestycyjne lub konsumenckie (np. zakup imprez turystycznych, zawarcie kontraktów z biurem podróży), podjęte na podstawie treści zawartych w tym materiale i raporcie oraz za szkodę poniesioną w wyniku tych decyzji.

W szczególności spółka TravelDATA nie wskazuje i nie rekomenduje konkretnego biura podróży (touroperatora) w celu wybrania imprezy turystycznej, skorzystania z jego usług lub jakichkolwiek innych działań.

Dane zawarte w analizie i raporcie pochodzą z systemów rezerwacyjnych MerlinX, TOM Travel Office Management oraz BlueVendo..

Historyczne dane dotyczące cen i przetworzone informacje oparte na tych danych nie są gwarancją i/lub dostateczną wskazówką dla ich poziomów w przyszłości.

Spółka TravelDATA dokłada wszelkiej staranności by treści, w tym dane liczbowe były poprawne, bez błędów. Pewna część informacji jest jednak przetwarzana, publikowana i ukazywana automatycznie przez oprogramowanie. W związku z tym, w razie wystąpienia błędu może upłynąć pewien okres zanim wada zostanie ujawniona i poprawiona lub klient zostanie o niej poinformowany.

W ramach inwestowania jak i w wyborze konkretnego biura podróży lub w jakichkolwiek działaniach powiązanych z biurami podróży, wysoce wskazane jest korzystanie z wielu źródeł i konfrontacja przed podjęciem ostatecznej decyzji.

Zamieszczone w materiałach i w raportach informacje nie miały, nie mają i nie będą miały na celu naruszenia w jakimkolwiek stopniu dobrego imienia biur podróży wymienionych i opisanych w tej publikacji.

Zawartość raportu jest edukacyjno-informacyjna, a spółka TravelDATA nie wskazuje i nie ustala jednoznacznie stopnia wypłacalności i wiarygodności poszczególnych przedsiębiorstw.